



Se anexa un recopilador y cuatro CD-ROM.

Dependencia: Presidencia Municipal
No. de Oficio: MPIO/SB/XLIII/PM-321/2025
Asunto: Se remite información y documentación
Del 3er Informe de Avance de Gestión Financiera.
Del Ayuntamiento de San Blas, Nayarit.
San Blas; Nayarit; a 29 de OCTUBRE de 2025.

M.C.A. EULALIA SALAS AYÓN
Auditor Superior
Auditoria Superior del Estado de Nayarit.
Presente.



De conformidad a lo establecido en la Ley de Fiscalización y Rendición de Cuentas del Estado de Nayarit, anexo al presente envío a usted, el Informe de Avance de Gestión Financiera correspondiente al 3er informe de avance de gestión financiera que comprende de manera consolidada y analítica la información correspondiente a la administración centralizada y los Organismos Públicos descentralizados del municipio, tales como Sistema para el Desarrollo Integral de la Familia (DIF), el Organismo Operador Municipal del Agua Potable, Alcantarillado y Sanidad (OROMAPAS) y el Instituto Municipal de San Blas (IMPLAN) del Municipio de San Blas, Nayarit.

- **Informe de avance de gestión financiera del Municipio de San Blas; Nayarit; contiene:**

I. Información Contable, con la desagregación siguiente:

1. Estado de Actividades;
2. Estado de Situación Financiera;
3. Estado de Cambios en la Situación Financiera;
4. Estado Analítico del Activo;
5. Estado Analítico de Deuda y Otros Pasivos, del cual se derivarán las siguientes clasificaciones:
 - Corto Plazo,
 - Largo Plazo,
 - Fuentes de Financiamiento,
6. Estado de Variación en la Hacienda Pública
7. Estado de Flujo de Efectivo
8. Informe de Pasivos Continentes
9. Notas a los estados financieros;

Canalizo y Sinaloa S/N, Centro, C.P. 63740, San Blas, Nayarit, Mexico
presidencia@sanblasnayarit.com.mx

+52 (323) 114 14 12





II. Información Presupuestaria, con la desagregación siguiente:

1. Estado analítico de ingresos, del que se derivará la presentación en clasificación económica por fuente de financiamiento y concepto;

2. Estado Analítico del Ejercicio del Presupuesto de Egresos del que se derivarán las siguientes clasificaciones:

- Administrativa;
- Objeto del Gasto (Capítulo y Concepto)
- Económica (por tipo de gasto)
- Funcional (Finalidad y Función)

3. Endeudamiento neto, financiamiento menos amortización, del que derivará la clasificación por su origen en interno y externo;

4. Intereses de la deuda;

5. Indicadores de la postura fiscal, y

III. Información programática, con la desagregación siguiente:

- a) Gasto por categoría programática;
- b) Programas y proyectos de inversión, y Indicadores de resultados.

CD (Disco Compacto) que contiene base de datos del sistema SACG. NET Asimismo le informo a usted el nombre del usuario y contraseña para tener acceso a :

NOMBRE DEL ENTE: Municipio de san Blas, Nayarit
ESTADO: Nayarit
USUARIO: tesorería
CLAVE: Amin

• INFORME DE AVANCE DE GESTION FINANCIERA DIF SAN BLAS

En cuanto al Informe de Avance de Gestión Financiera correspondiente a Julio, Agosto y Septiembre 2025, se anexa:

1. Flujo contable de ingresos y egresos del trimestre que se informa.
2. Matriz de Indicadores de Resultado.
3. Cedula de Balances presupuestarios de recursos disponibles negativo. (NO APLICA).
4. Cedula con la información detallada de número, nombre y ubicación de las obras y acciones realizadas, indicando la inversión aprobada, los recursos

📍 Canalizo y Sinaloa S/N, Centro, C.P. 63740, San Blas, Nayarit, Mexico

✉ presidencia@sanblasnayarit.com.mx

☎ +52 (323) 114 14 12



SEGUIMOS
CHAMBEANDO



- ejercidos y los saldos generados, así como el avance financiero y físico de cada uno. (NO APLICA).
5. Cedula de aumento o creación de gasto al presupuesto de egresos. (NO APLICA).
 6. Cedula de información detallada de cada financiamiento u obligación contraída por los entes públicos, incluyendo como mínimo el importe, tasa, plazo, comisiones y demás accesorios pactados. (NO APLICA).
 7. Cedula con la información detallada de obligaciones a corto plazo. (NO APLICA).
 8. Estado de Situación Financiera
 9. Estado de Actividades
 10. Notas a los Estados Financieros
 11. CD que contiene la base de datos del sistema SAACG.NET

CLAVE: 1810170

NOMBRE DEL ENTE: SMDIF SAN BLAS 2025

ESTADO: ESTADO DE NAYARIT

USUARIO: supervisor

PASSWORD: admin

- **INFORME DE AVANCE DE GESTION FINANCIERA DE OROMAPAS
SAN BLAS**

En cuanto al Informe de Avance de Gestión Financiera correspondiente a Julio, agosto, septiembre 2025, se anexa:

1. Estado de Actividades,
2. Estado de Situación Financiera,
3. Estado de flujo de efectivo del periodo,
4. No aplica lo correspondiente a balances presupuestarios de recursos disponibles en negativo.
5. Cedula donde se informa el número, nombre y ubicación de las obras y acciones realizadas, indicando la inversión aprobada, los recursos ejercidos, y saldos generados, así como el avance físico-financiero de cada una de ellas. (NO APLICA).
6. Cedula de aumento y creación del gasto al presupuesto de egresos, donde se revele la fuente de ingresos con la que se pagó nuevo gasto, distinguiendo el gasto etiquetado y no etiquetado (NO APLICA).
7. Cedula con información detallada de las obligaciones a corto plazo contraídas en términos del capítulo II título tercero, de la Ley de Disciplina Financiera de las entidades federativas y los municipios, que incluye importe, tasas, plazo, comisiones y costos relacionados, tasa efectiva de obligaciones a corto plazo a que hace referencia el artículo 26 fracción IV de la Ley en cita. (NO APLICA).
8. La información relativa al cumplimiento de convenios en materia de deuda estatal garantizada (NO APLICA).

Caranizo y Sillatob S/N, Centro, C.P. 63740, San Blas, Nayarit, Mexico

✉ presidencia@sanblasnayarit.com.mx

☎ +52 (323) 114 14 12



**SEGUIMOS
CHAMBEANDO**



9. La evaluación de indicadores.
10. CD (Disco Compacto) que contiene base de datos del sistema SACG. NET Asimismo le informo a usted nombre de Usuario y Contraseña para tener acceso a

NOMBRE DEL ENTE: Organismo Operador De Agua Potable, Alcantarillado Y Saneamiento Del Municipio De San Blas, Nayarit
ESTADO: Nayarit
USUARIO: supervisor
PASSWORD: admin

- **INFORME DE AVANCE DE GESTION FINANCIERA DEL INSTITUTO MUNICIPAL DE PLANEACION DE SAN BLAS**

En cuanto al Informe de Avance de Gestión Financiera correspondiente a Julio, agosto, septiembre 2025, se anexa:

1. Estado de Actividades,
2. Estado de Situación Financiera,
3. Estado de flujo de efectivo del periodo,
4. No aplica lo correspondiente a balances presupuestarios de recursos disponibles en negativo.
5. Cedula donde se informa el número, nombre y ubicación de las obras y acciones realizadas, indicando la inversión aprobada, los recursos ejercidos, y saldos generados, así como el avance físico-financiero de cada una de ellas. (NO APLICA).
6. Cedula de aumento y creación del gasto al presupuesto de egresos, donde se revele la fuente de ingresos con la que se pagó nuevo gasto, distinguiendo el gasto etiquetado y no etiquetado (NO APLICA).
7. Cedula con información detallada de las obligaciones a corto plazo contraídas en términos del capítulo II título tercero, de la Ley de Disciplina Financiera de las entidades federativas y los municipios, que incluye importe, tasas, plazo, comisiones y costos relacionados, tasa efectiva de obligaciones a corto plazo a que hace referencia el artículo 26 fracción IV de la Ley en cita. (NO APLICA).
8. La información relativa al cumplimiento de convenios en materia de deuda estatal garantizada (NO APLICA).
9. La evaluación de indicadores.
10. CD (Disco Compacto) que contiene base de datos del sistema SACG. NET Asimismo le informo a usted nombre de Usuario y Contraseña para tener acceso a

CLAVE: 1830450

NOMBRE DEL ENTE: IMPLAN DE SAN BLAS

ESTADO: NAYARIT

USUARIO: Supervisor

CONTRASEÑA: admin

Canalizo y Sinaloa S/N, Centro, C.P. 63740, San Blas, Nayarit, Mexico

presidencia@sanblasnayarit.com.mx

+52 (323) 114 14 12



SEGUIMOS
CHAMBEANDO



Sin otro particular, aprovecho la ocasión para enviarle un cordial saludo y nos ponemos a sus distinguidas consideraciones.

Atentamente

LIC. JOSÉ ANTONIO BARAJAS LÓPEZ
Presidente Municipal



c.c.p. Archivo

c.c.p.- C.P y A. Lorena Carrillo Diaz. - Contralor Municipal. - Para su conocimiento

📍 Canalizo y Sinaloa S/N, Centro, C.P. 63740, San Blas, Nayarit, Mexico

✉ presidencia@sanblasnayarit.com.mx

☎ +52 (323) 114 14 12



San Blas
GOBIERNO MUNICIPAL

**SEGUIMOS
CHAMBEANDO**

The background of the page features the coat of arms of the Municipality of San Blas. At the top is a blue shield with a white emblem. Below it is a larger shield divided into four quadrants: top-left shows a building and a flag; top-right shows a cross and a scroll with the numbers '176'; bottom-left shows a building; bottom-right shows a landscape with a tower. The bottom half of the shield is a semi-circle containing two fish. A banner at the bottom reads 'MPIO. DE SAN BLAS'.

I. INFORMACION CONTABLE

MPIO. DE SAN BLAS

**MUNICIPIO DE SAN BLAS
NAYARIT**

Estado de Actividades

Del 01/ene./2025 al 30/sep./2025

(Cifras en Pesos)

Usr: tesoreria

Rep: rptEstadoActividades

Fecha y hora de Impresión 29/oct./2025
10:59 a. m.

Concepto	2025	2024
INGRESOS Y OTROS BENEFICIOS		
INGRESOS DE GESTIÓN	\$15,080,145.67	\$16,008,595.86
IMPUESTOS	\$8,630,635.98	\$8,605,722.08
CUOTAS Y APORTACIONES DE SEGURIDAD SOCIAL	\$0.00	\$0.00
CONTRIBUCIONES DE MEJORAS	\$0.00	\$0.00
DERECHOS	\$5,887,471.63	\$6,718,830.65
PRODUCTOS	\$201,383.65	\$318,620.58
APROVECHAMIENTOS	\$360,654.41	\$365,422.55
INGRESOS POR VENTA DE BIENES Y PRESTACION DE SERVICIOS	\$0.00	\$0.00
PARTICIPACIONES, APORTACIONES, CONVENIOS, INCENTIVOS DERIVADOS DE LA COLABORACIÓN FISCAL, FONDOS DISTINTOS DE APORTACIONES, TRANSFERENCIAS, ASIGNACIONES, SUBSIDIOS Y SUBVENCIONES, Y PENSIONES Y JUBILACIONES	\$163,863,559.41	\$207,929,866.94
PARTICIPACIONES, APORTACIONES, CONVENIOS, INCENTIVOS DERIVADOS DE LA COLABORACIÓN FISCAL Y FONDOS DISTINTOS DE APORTACIONES	\$158,069,010.84	\$206,456,394.82
TRANSFERENCIAS, ASIGNACIONES, SUBSIDIOS Y SUBVENCIONES, Y PENSIONES Y JUBILACIONES	\$5,794,548.57	\$1,473,472.12
OTROS INGRESOS Y BENEFICIOS	\$0.00	\$0.00
INGRESOS FINANCIEROS	\$0.00	\$0.00
INCREMENTO POR VARIACIÓN DE INVENTARIOS	\$0.00	\$0.00
DISMINUCIÓN DEL EXCESO DE ESTIMACIONES POR PÉRDIDA O DETERIORO U OBSOLESCENCIA	\$0.00	\$0.00
DISMINUCIÓN DEL EXCESO DE PROVISIONES	\$0.00	\$0.00
OTROS INGRESOS Y BENEFICIOS VARIOS	\$0.00	\$0.00
Total de Ingresos y Otros Beneficios	\$178,943,705.08	\$223,938,462.80
GASTOS Y OTRAS PÉRDIDAS		
GASTOS DE FUNCIONAMIENTO	\$90,463,231.17	\$163,969,734.08
SERVICIOS PERSONALES	\$65,246,447.61	\$94,998,908.05
MATERIALES Y SUMINISTROS	\$4,563,243.19	\$10,791,340.73
SERVICIOS GENERALES	\$20,653,540.37	\$58,179,485.30
TRANSFERENCIAS, ASIGNACIONES, SUBSIDIOS Y OTRAS AYUDAS	\$34,667,141.68	\$50,899,384.39
TRANSFERENCIAS INTERNAS Y ASIGNACIONES AL SECTOR PÚBLICO	\$14,066,331.17	\$23,449,822.65
TRANSFERENCIAS AL RESTO DEL SECTOR PÚBLICO	\$0.00	\$0.00
SUBSIDIOS Y SUBVENCIONES	\$0.00	\$0.00
AYUDAS SOCIALES	\$844,642.83	\$1,298,565.33
PENSIONES Y JUBILACIONES	\$19,756,167.68	\$26,150,996.41
TRANSFERENCIAS A FIDEICOMISOS, MANDATOS Y CONTRATOS ANÁLOGOS	\$0.00	\$0.00
TRANSFERENCIAS A LA SEGURIDAD SOCIAL	\$0.00	\$0.00
DONATIVOS	\$0.00	\$0.00
TRANSFERENCIAS AL EXTERIOR	\$0.00	\$0.00
PARTICIPACIONES Y APORTACIONES	\$1,615,128.57	\$1,730,851.93
PARTICIPACIONES	\$0.00	\$0.00
APORTACIONES	\$0.00	\$0.00
CONVENIOS	\$1,615,128.57	\$1,730,851.93
INTERESES, COMISIONES Y OTROS GASTOS DE LA DEUDA PÚBLICA	\$776,921.04	\$829,666.33
INTERESES DE LA DEUDA PÚBLICA	\$776,921.04	\$829,666.33
COMISIONES DE LA DEUDA PÚBLICA	\$0.00	\$0.00
GASTOS DE LA DEUDA PÚBLICA	\$0.00	\$0.00
COSTO POR COBERTURAS	\$0.00	\$0.00
APOYOS FINANCIEROS	\$0.00	\$0.00
OTROS GASTOS Y PÉRDIDAS EXTRAORDINARIAS	\$0.00	\$0.00
ESTIMACIONES, DEPRECIACIONES, DETERIOROS, OBSOLESCENCIA Y AMORTIZACIONES	\$0.00	\$0.00
PROVISIONES	\$0.00	\$0.00
DISMINUCIÓN DE INVENTARIOS	\$0.00	\$0.00
OTROS GASTOS	\$0.00	\$0.00

MUNICIPIO DE SAN BLAS
NAYARIT

Estado de Actividades

Del 01/ene./2025 al 30/sep./2025

(Cifras en Pesos)

Usr: tesoreria

Rep: rptEstadoActividades

Fecha y hora de Impresión 29/oct./2025
10:59 a. m.

Concepto	2025	2024
INVERSIÓN PÚBLICA	\$0.00	\$24,260,261.68
INVERSIÓN PÚBLICA NO CAPITALIZABLE	\$0.00	\$24,260,261.68
Total de Gastos y otras Pérdidas	\$127,522,422.46	\$241,689,898.41
Resultado del Ejercicio (Ahorro/Desahorro)	\$51,421,282.62	-\$17,751,435.61

"Bajo protesta de decir verdad declaramos que los Estados Financieros y sus notas, son razonablemente correctos y son responsabilidad del emisor".



LIC. JOSE ANTONIO BARAJAS LOPEZ
PRESIDENTE MUNICIPAL



LIC. ZENY GPE DIAZ MACHUCA
TESORERO MUNICIPAL

**MUNICIPIO DE SAN BLAS
NAYARIT**

Estado de Situación Financiera

Al 30/sep./2025
(Cifras en Pesos)

Usr: tesoreria
Rep: rptEstadoSituacionFinanciera

Fecha y 29/oct./2025
hora de Impresión 11:00 a. m.

CONCEPTO	2025	2024	CONCEPTO	2025	2024
ACTIVO			PASIVO		
ACTIVO CIRCULANTE			PASIVO CIRCULANTE		
EFFECTIVO Y EQUIVALENTES	\$11,607,839.24	\$5,865,302.01	CUENTAS POR PAGAR A CORTO PLAZO	\$73,971,354.36	\$88,922,152.04
DERECHOS A RECIBIR EFECTIVO O EQUIVALENTES	\$9,059,189.12	\$9,023,562.03	DOCUMENTOS POR PAGAR A CORTO PLAZO	\$0.00	\$0.00
DERECHOS A RECIBIR BIENES O SERVICIOS	\$4,353,199.85	\$4,257,944.12	PORCIÓN A CORTO PLAZO DE LA DEUDA PÚBLICA A LARGO PLAZO	\$0.00	\$0.00
INVENTARIOS	\$0.00	\$0.00	TÍTULOS Y VALORES A CORTO PLAZO	\$1,152,273.00	\$11,522,730.00
ALMACENES	\$0.00	\$0.00	PASIVOS DIFERIDOS A CORTO PLAZO	\$0.00	\$0.00
ESTIMACIÓN POR PÉRDIDA O DETERIORO DE ACTIVOS CIRCULANTES	\$0.00	\$0.00	FONDOS Y BIENES DE TERCEROS EN GARANTÍA Y/O ADMINISTRACIÓN A CORTO PLAZO	\$0.00	\$0.00
OTROS ACTIVOS CIRCULANTES	\$0.00	\$0.00	PROVISIONES A CORTO PLAZO	\$0.00	\$0.00
			OTROS PASIVOS A CORTO PLAZO	\$0.00	\$0.00
Total de Activos Circulantes	\$25,020,228.21	\$19,146,808.16	Total de Pasivos Circulantes	\$75,123,627.36	\$100,444,882.04
ACTIVO NO CIRCULANTE			PASIVO NO CIRCULANTE		
INVERSIONES FINANCIERAS A LARGO PLAZO	\$0.00	\$0.00	CUENTAS POR PAGAR A LARGO PLAZO	\$0.00	\$0.00
DERECHOS A RECIBIR EFECTIVO O EQUIVALENTES A LARGO PLAZO	\$780,171.99	\$780,171.99	DOCUMENTOS POR PAGAR A LARGO PLAZO	\$0.00	\$0.00
BIENES INMUEBLES, INFRAESTRUCTURA Y CONSTRUCCIONES EN PROCESO	\$226,569,256.92	\$208,155,344.00	DEUDA PÚBLICA A LARGO PLAZO	\$0.00	\$0.00
BIENES MUEBLES	\$42,131,606.54	\$40,311,453.76	PASIVOS DIFERIDOS A LARGO PLAZO	\$0.00	\$0.00
ACTIVOS INTANGIBLES	\$22,369.40	\$22,369.40	FONDOS Y BIENES DE TERCEROS EN GARANTÍA Y/O ADMINISTRACIÓN A LARGO PLAZO	\$0.00	\$0.00
DEPRECIACIÓN, DETERIORO Y AMORTIZACIÓN ACUMULADA DE BIENES	\$0.00	\$0.00	PROVISIONES A LARGO PLAZO	\$0.00	\$0.00
ACTIVOS DIFERIDOS	\$0.00	\$0.00			
ESTIMACIÓN POR PÉRDIDA O DETERIORO DE ACTIVOS NO CIRCULANTES	\$0.00	\$0.00	Total de Pasivos No Circulantes	\$0.00	\$0.00
OTROS ACTIVOS NO CIRCULANTES	\$0.00	\$0.00			
Total de Activos No Circulantes	\$269,503,404.85	\$249,269,339.15	Total del Pasivo	\$75,123,627.36	\$100,444,882.04
Total del Activo	\$294,523,633.06	\$268,416,147.31	HACIENDA PÚBLICA/ PATRIMONIO		
			HACIENDA PÚBLICA/PATRIMONIO CONTRIBUIDO	\$0.00	\$0.00
			APORTACIONES	\$0.00	\$0.00
			DONACIONES DE CAPITAL	\$0.00	\$0.00
			ACTUALIZACIÓN DE LA HACIENDA PÚBLICA/PATRIMONIO	\$0.00	\$0.00
			HACIENDA PÚBLICA /PATRIMONIO GENERADO	\$245,909,418.86	\$194,480,678.43
			RESULTADO DEL EJERCICIO (AHORRO/ DESAHORRO)	\$51,421,282.62	\$17,751,435.61
			RESULTADOS DE EJERCICIOS ANTERIORES	\$194,932,521.98	\$212,683,957.59
			REVALÚOS	\$0.00	\$0.00
			RESERVAS	\$0.00	\$0.00

**MUNICIPIO DE SAN BLAS
NAYARIT**

Estado de Situación Financiera

Al 30/sep./2025

(Cifras en Pesos)

Fecha y 29/oct./2025

hora de Impresión 11:00 a. m.

Usr: tesoreria

Rep: rptEstadoSituacionFinanciera

CONCEPTO	2025	2024	CONCEPTO	2025	2024
			RECTIFICACIONES DE RESULTADOS DE EJERCICIOS ANTERIORES	-\$444,385.74	-\$451,843.55
			EXCESO O INSUFICIENCIA EN LA ACTUALIZACIÓN DE LA HACIENDA PÚBLICA/ PATRIMONIO	-\$26,509,413.16	-\$26,509,413.16
			RESULTADO POR POSICIÓN MONETARIA	\$0.00	\$0.00
			RESULTADO POR TENENCIA DE ACTIVOS NO MONETARIOS	-\$26,509,413.16	-\$26,509,413.16
			Total Hacienda Pública/Patrimonio	\$219,400,005.70	\$167,971,265.27
			Total del Pasivo y Hacienda Pública/Patrimonio	\$294,523,633.06	\$268,416,147.31

MUNICIPIO DE SAN BLAS NAYARIT

Estado de Situación Financiera

Al 30/sep./2025

(Cifras en Pesos)

Usr: tesoreria
Rep: rptEstadoSituacionFinanciera

Fecha y | 29/oct./2025
hora de Impresión | 11:00 a. m.

CONCEPTO	2025	2024	CONCEPTO	2025	2024
CUENTAS DE ORDEN CONTABLES			CONTRATO DE COMODATO POR BIENES	\$0.00	\$0.00
VALORES	\$0.00	\$0.00			
VALORES EN CUSTODIA	\$0.00	\$0.00			
CUSTODIA DE VALORES	\$0.00	\$0.00			
INSTRUMENTOS DE CRÉDITO PRESTADOS A FORMADORES DE MERCADO	\$0.00	\$0.00			
PRÉSTAMO DE INSTRUMENTOS DE CRÉDITO A FORMADORES DE MERCADO Y SU GARANTÍA	\$0.00	\$0.00			
INSTRUMENTOS DE CRÉDITO RECIBIDOS EN GARANTÍA DE LOS FORMADORES DE MERCADO	\$0.00	\$0.00			
GARANTÍA DE CRÉDITOS RECIBIDOS DE LOS FORMADORES DE MERCADO	\$0.00	\$0.00			
EMISIÓN DE OBLIGACIONES	\$0.00	\$0.00			
AUTORIZACIÓN PARA LA EMISIÓN DE BONOS, TÍTULOS Y VALORES DE LA DEUDA PÚBLICA INTERNA	\$0.00	\$0.00			
AUTORIZACIÓN PARA LA EMISIÓN DE BONOS, TÍTULOS Y VALORES DE LA DEUDA PÚBLICA EXTERNA	\$0.00	\$0.00			
EMISIONES AUTORIZADAS DE LA DEUDA PÚBLICA INTERNA Y EXTERNA	\$0.00	\$0.00			
SUSCRIPCIÓN DE CONTRATOS DE PRÉSTAMOS Y OTRAS OBLIGACIONES DE LA DEUDA PÚBLICA INTERNA	\$0.00	\$0.00			
SUSCRIPCIÓN DE CONTRATOS DE PRÉSTAMOS Y OTRAS OBLIGACIONES DE LA DEUDA PÚBLICA EXTERNA	\$0.00	\$0.00			
CONTRATOS DE PRÉSTAMOS Y OTRAS OBLIGACIONES DE LA DEUDA PÚBLICA INTERNA Y EXTERNA	\$0.00	\$0.00			
AVALES Y GARANTÍAS	\$0.00	\$0.00			
AVALES AUTORIZADOS	\$0.00	\$0.00			
AVALES FIRMADOS	\$0.00	\$0.00			
FIANZAS Y GARANTÍAS RECIBIDAS POR DEUDAS A COBRAR	\$0.00	\$0.00			
FIANZAS Y GARANTÍAS RECIBIDAS	\$0.00	\$0.00			
FIANZAS OTORGADAS PARA RESPALDAR OBLIGACIONES NO FISCALES DEL GOBIERNO	\$0.00	\$0.00			
FIANZAS OTORGADAS DEL GOBIERNO PARA RESPALDAR OBLIGACIONES NO FISCALES	\$0.00	\$0.00			
JUICIOS	\$0.00	\$0.00			
DEMANDAS JUDICIALES EN PROCESO DE RESOLUCIÓN	\$0.00	\$0.00			
RESOLUCIÓN DE DEMANDAS EN PROCESO JUDICIAL	\$0.00	\$0.00			
INVERSIÓN MEDIANTE PROYECTOS PARA PRESTACIÓN DE SERVICIOS (PPS) Y SIMILARES	\$0.00	\$0.00			
CONTRATOS PARA INVERSIÓN MEDIANTE PROYECTOS PARA PRESTACIÓN DE SERVICIOS (PPS) Y SIMILARES	\$0.00	\$0.00			
INVERSIÓN PÚBLICA CONTRATADA MEDIANTE PROYECTOS PARA PRESTACIÓN DE SERVICIOS (PPS) Y SIMILARES	\$0.00	\$0.00			
BIENES CONCESIONADOS O EN COMODATO	\$0.00	\$0.00			
BIENES BAJO CONTRATO EN CONCESIÓN	\$0.00	\$0.00			
CONTRATO DE CONCESIÓN POR BIENES	\$0.00	\$0.00			
BIENES BAJO CONTRATO EN COMODATO	\$0.00	\$0.00			

**MUNICIPIO DE SAN BLAS
NAYARIT**

Estado de Situación Financiera

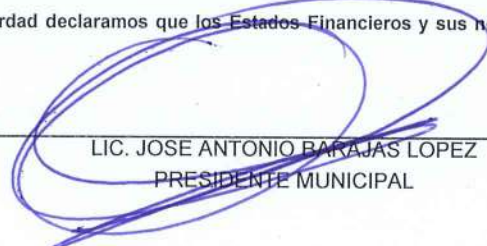
Al 30/sep./2025
(Cifras en Pesos)


Usr: tesoreria
Rep: rptEstadoSituacionFinanciera

Fecha y | 29/oct./2025
hora de Impresión | 11:00 a. m.

CONCEPTO	2025	2024
CUENTAS DE ORDEN PRESUPUESTARIAS		
LEY DE INGRESOS		
LEY DE INGRESOS ESTIMADA	\$223,269,188.78	\$230,454,606.51
LEY DE INGRESOS POR EJECUTAR	\$44,325,483.70	\$24,532,593.46
MODIFICACIONES A LA LEY DE INGRESOS ESTIMADA	\$0.00	\$31,843,725.75
LEY DE INGRESOS DEVENGADA	\$178,943,705.08	\$237,765,738.80
LEY DE INGRESOS RECAUDADA	\$178,943,705.08	\$237,765,738.80
PRESUPUESTO DE EGRESOS		
PRESUPUESTO DE EGRESOS APROBADO	\$225,691,629.78	\$230,455,607.51
PRESUPUESTO DE EGRESOS POR EJERCER	\$78,283,843.62	\$21,165,473.93
MODIFICACIONES AL PRESUPUESTO DE EGRESOS APROBADO	\$348,702.00	\$36,049,167.50
PRESUPUESTO DE EGRESOS COMPROMETIDO	\$147,756,488.16	\$245,339,301.08
PRESUPUESTO DE EGRESOS DEVENGADO	\$147,756,488.16	\$245,167,781.93
PRESUPUESTO DE EGRESOS EJERCIDO	\$147,756,488.16	\$244,920,562.18
PRESUPUESTO DE EGRESOS PAGADO	\$147,099,808.16	\$224,469,399.40

"Bajo protesta de decir verdad declaramos que los Estados Financieros y sus notas, son razonablemente correctos y son responsabilidad del emisor".


 LIC. JOSE ANTONIO BARAJAS LOPEZ
 PRESIDENTE MUNICIPAL


 LIC. ZENY GPE DIAZ MACHUCA
 TESORERO MUNICIPAL

**MUNICIPIO DE SAN BLAS
NAYARIT**

Estado de Cambios en la Situación Financiera

Del 01/ene./2025 Al 30/sep./2025

(Cifras en Pesos)

Usr: tesoreria

Rep: rptEstadoCambiosSituacionFinanciera

Fecha y hora de Impresión 29/oct./2025 11:00 a. m.

Concepto	Origen	Aplicación
ACTIVO	\$0.00	\$26,107,485.75
ACTIVO CIRCULANTE	\$0.00	\$5,873,420.05
EFFECTIVO Y EQUIVALENTES	\$0.00	\$5,742,537.23
DERECHOS A RECIBIR EFECTIVO O EQUIVALENTES	\$0.00	\$35,627.09
DERECHOS A RECIBIR BIENES O SERVICIOS	\$0.00	\$95,255.73
INVENTARIOS	\$0.00	\$0.00
ALMACENES	\$0.00	\$0.00
ESTIMACIÓN POR PÉRDIDA O DETERIORO DE ACTIVOS CIRCULANTES	\$0.00	\$0.00
OTROS ACTIVOS CIRCULANTES	\$0.00	\$0.00
ACTIVO NO CIRCULANTE	\$0.00	\$20,234,065.70
INVERSIONES FINANCIERAS A LARGO PLAZO	\$0.00	\$0.00
DERECHOS A RECIBIR EFECTIVO O EQUIVALENTES A LARGO PLAZO	\$0.00	\$0.00
BIENES INMUEBLES, INFRAESTRUCTURA Y CONSTRUCCIONES EN PROCESO	\$0.00	\$18,413,912.92
BIENES MUEBLES	\$0.00	\$1,820,152.78
ACTIVOS INTANGIBLES	\$0.00	\$0.00
DEPRECIACIÓN, DETERIORO Y AMORTIZACIÓN ACUMULADA DE BIENES	\$0.00	\$0.00
ACTIVOS DIFERIDOS	\$0.00	\$0.00
ESTIMACIÓN POR PÉRDIDA O DETERIORO DE ACTIVOS NO CIRCULANTES	\$0.00	\$0.00
OTROS ACTIVOS NO CIRCULANTES	\$0.00	\$0.00
PASIVO	\$0.00	\$25,321,254.68
PASIVO CIRCULANTE	\$0.00	\$25,321,254.68
CUENTAS POR PAGAR A CORTO PLAZO	\$0.00	\$14,950,797.68
DOCUMENTOS POR PAGAR A CORTO PLAZO	\$0.00	\$0.00
PORCIÓN A CORTO PLAZO DE LA DEUDA PÚBLICA A LARGO PLAZO	\$0.00	\$0.00
TÍTULOS Y VALORES A CORTO PLAZO	\$0.00	\$10,370,457.00
PASIVOS DIFERIDOS A CORTO PLAZO	\$0.00	\$0.00
FONDOS Y BIENES DE TERCEROS EN GARANTÍA Y/O ADMINISTRACIÓN A CORTO PLAZO	\$0.00	\$0.00
PROVISIONES A CORTO PLAZO	\$0.00	\$0.00
OTROS PASIVOS A CORTO PLAZO	\$0.00	\$0.00
PASIVO NO CIRCULANTE	\$0.00	\$0.00
CUENTAS POR PAGAR A LARGO PLAZO	\$0.00	\$0.00
DOCUMENTOS POR PAGAR A LARGO PLAZO	\$0.00	\$0.00
DEUDA PÚBLICA A LARGO PLAZO	\$0.00	\$0.00
PASIVOS DIFERIDOS A LARGO PLAZO	\$0.00	\$0.00
FONDOS Y BIENES DE TERCEROS EN GARANTÍA Y/O ADMINISTRACIÓN A LARGO PLAZO	\$0.00	\$0.00
PROVISIONES A LARGO PLAZO	\$0.00	\$0.00
HACIENDA PÚBLICA/ PATRIMONIO	\$69,180,176.04	\$17,751,435.61
HACIENDA PÚBLICA/PATRIMONIO CONTRIBUIDO	\$0.00	\$0.00
APORTACIONES	\$0.00	\$0.00
DONACIONES DE CAPITAL	\$0.00	\$0.00
ACTUALIZACIÓN DE LA HACIENDA PÚBLICA/PATRIMONIO	\$0.00	\$0.00
HACIENDA PÚBLICA /PATRIMONIO GENERADO	\$69,180,176.04	\$17,751,435.61
RESULTADO DEL EJERCICIO (AHORRO/ DESAHORRO)	\$69,172,718.23	\$0.00
RESULTADOS DE EJERCICIOS ANTERIORES	\$0.00	\$17,751,435.61
REVALUOS	\$0.00	\$0.00
RESERVAS	\$0.00	\$0.00
RECTIFICACIONES DE RESULTADOS DE EJERCICIOS ANTERIORES	\$7,457.81	\$0.00
EXCESO O INSUFICIENCIA EN LA ACTUALIZACIÓN DE LA HACIENDA PÚBLICA/ PATRIMONIO	\$0.00	\$0.00
RESULTADO POR POSICIÓN MONETARIA	\$0.00	\$0.00
RESULTADO POR TENENCIA DE ACTIVOS NO MONETARIOS	\$0.00	\$0.00

MUNICIPIO DE SAN BLAS
NAYARIT

Estado de Cambios en la Situación Financiera

Del 01/ene./2025 Al 30/sep./2025

(Cifras en Pesos)

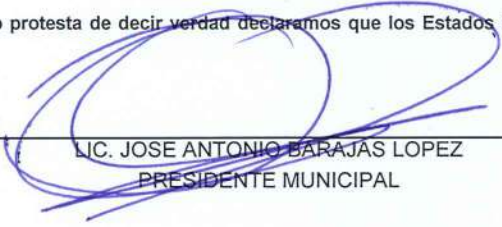
Usu: tesoreria

Rep: rptEstadoCambiosSituacionFinanciera

Fecha y hora de Impresión 29/oct./2025 11:00 a. m.

Concepto	Origen	Aplicación
----------	--------	------------

"Bajo protesta de decir verdad declaramos que los Estados Financieros y sus notas, son razonablemente correctos y son responsabilidad del emisor".



LIC. JOSE ANTONIO BARAJAS LOPEZ
PRESIDENTE MUNICIPAL



LIC. ZENYI GPE DIAZ MACHUCA
TESORERO MUNICIPAL

MUNICIPIO DE SAN BLAS NAYARIT

Estado Analítico del Activo

Del 01/ene./2025 al 30/sep./2025

(Cifras en Pesos)

Usr: tesoreria

Rep: rptEstadoAnaliticoDeActivosYPasivos_R

Fecha y 29/oct./2025

hora de Impresión 11:03 a. m.

Concepto	Saldo Inicial	Cargos del periodo	Abonos del periodo	Saldo Final	Variación del Periodo
ACTIVO	\$268,416,147.31	\$491,421,429.44	\$465,313,943.69	\$294,523,633.06	\$26,107,485.75
ACTIVO CIRCULANTE	\$19,146,808.16	\$471,187,363.74	\$465,313,943.69	\$25,020,228.21	\$5,873,420.05
EFECTIVO Y EQUIVALENTES	\$5,865,302.01	\$284,657,803.08	\$278,915,265.85	\$11,607,839.24	\$5,742,537.23
DERECHOS A RECIBIR EFECTIVO O EQUIVALENTES	\$9,023,562.03	\$180,126,886.82	\$180,091,259.73	\$9,059,189.12	\$35,627.09
DERECHOS A RECIBIR BIENES O SERVICIOS	\$4,257,944.12	\$6,402,673.84	\$6,307,418.11	\$4,353,199.85	\$95,255.73
INVENTARIOS	\$0.00	\$0.00	\$0.00	\$0.00	\$0.00
ALMACENES	\$0.00	\$0.00	\$0.00	\$0.00	\$0.00
ESTIMACIÓN POR PÉRDIDA O DETERIORO DE ACTIVOS CIRCULANTES	\$0.00	\$0.00	\$0.00	\$0.00	\$0.00
OTROS ACTIVOS CIRCULANTES	\$0.00	\$0.00	\$0.00	\$0.00	\$0.00
ACTIVO NO CIRCULANTE	\$249,269,339.15	\$20,234,065.70	\$0.00	\$269,503,404.85	\$20,234,065.70
INVERSIONES FINANCIERAS A LARGO PLAZO	\$0.00	\$0.00	\$0.00	\$0.00	\$0.00
DERECHOS A RECIBIR EFECTIVO O EQUIVALENTES A LARGO PLAZO	\$780,171.99	\$0.00	\$0.00	\$780,171.99	\$0.00
BIENES INMUEBLES, INFRAESTRUCTURA Y CONSTRUCCIONES EN PROCESO	\$208,155,344.00	\$18,413,912.92	\$0.00	\$226,569,256.92	\$18,413,912.92
BIENES MUEBLES	\$40,311,453.76	\$1,820,152.78	\$0.00	\$42,131,606.54	\$1,820,152.78
ACTIVOS INTANGIBLES	\$22,369.40	\$0.00	\$0.00	\$22,369.40	\$0.00
DEPRECIACIÓN, DETERIORO Y AMORTIZACIÓN ACUMULADA DE BIENES	\$0.00	\$0.00	\$0.00	\$0.00	\$0.00
ACTIVOS DIFERIDOS	\$0.00	\$0.00	\$0.00	\$0.00	\$0.00
ESTIMACIÓN POR PÉRDIDA O DETERIORO DE ACTIVOS NO CIRCULANTES	\$0.00	\$0.00	\$0.00	\$0.00	\$0.00
OTROS ACTIVOS NO CIRCULANTES	\$0.00	\$0.00	\$0.00	\$0.00	\$0.00

"Bajo protesta de decir verdad declaramos que los Estados Financieros y sus notas, son razonablemente correctos y son responsabilidad del emisor".

LIC. JOSE ANTONIO BARAJAS LOPEZ
PRESIDENTE MUNICIPAL

LIC. ZENYI GPE DIAZ MACHUCA
TESORERO MUNICIPAL

**MUNICIPIO DE SAN BLAS
NAYARIT**

Estado Analítico de la Deuda y Otros Pasivos
Del 01/ene./2025 Al 30/sep./2025
(Cifras en Pesos)

Usr: tesoreria
Rep: rptEstadoAnaliticoDeudaYPasivos

Fecha y | 29/oct./2025
hora de Impresión | 11:04 a. m.

Denominación de las Deudas	Moneda de Contratación	Institución o País Acreedor	Saldo Inicial del Periodo	Saldo Final del Periodo
DEUDA PÚBLICA				
Corto Plazo				
Deuda Interna				
Instituciones de Crédito	Peso	México	\$0.00	\$0.00
Títulos y Valores	Peso	México	\$11,522,730.00	\$1,152,273.00
Arrendamientos Financieros	Peso	México	\$0.00	\$0.00
Deuda Externa				
Organismos Financieros Internacionales	Peso	México	\$0.00	\$0.00
Deuda Bilateral	Peso	México	\$0.00	\$0.00
Títulos y Valores	Peso	México	\$0.00	\$0.00
Arrendamientos Financieros	Peso	México	\$0.00	\$0.00
Subtotal de Deuda Pública a Corto Plazo	Peso	México	\$11,522,730.00	\$1,152,273.00
Largo Plazo				
Deuda Interna				
Instituciones de Crédito	Peso	México	\$0.00	\$0.00
Títulos y Valores	Peso	México	\$0.00	\$0.00
Arrendamientos Financieros	Peso	México	\$0.00	\$0.00
Deuda Externa				
Organismos Financieros Internacionales	Peso	México	\$0.00	\$0.00
Deuda Bilateral	Peso	México	\$0.00	\$0.00
Títulos y Valores	Peso	México	\$0.00	\$0.00
Arrendamientos Financieros	Peso	México	\$0.00	\$0.00
Subtotal de Deuda Pública a Largo Plazo	Peso	México	\$0.00	\$0.00
Total de Otros Pasivos	Peso	México	\$88,922,152.04	\$73,971,354.36
Total de Deuda Pública y Otros Pasivos	Peso	México	\$100,444,882.04	\$75,123,627.36

MUNICIPIO DE SAN BLAS
NAYARIT

Estado Analítico de la Deuda y Otros Pasivos
Del 01/ene./2025 Al 30/sep./2025
(Cifras en Pesos)

Usu: tesoreria
Rep: rptEstadoAnaliticoDeudaYPasivos


Fecha y hora de Impresión | 29/oct./2025
11:04 a. m.

Denominación de las Deudas	Moneda de Contratación	Institución o País Acreedor	Saldo Inicial del Periodo	Saldo Final del Periodo

"Bajo protesta de decir verdad declaramos que los Estados Financieros y sus notas, son razonablemente correctos y son responsabilidad del emisor".



LIC. JOSE ANTONIO BARAJAS LOPEZ
PRESIDENTE MUNICIPAL



LIC. ZENY GPE DIAZ MACHUCA
TESORERO MUNICIPAL

**MUNICIPIO DE SAN BLAS
NAYARIT**

Estado de Variación en la Hacienda Pública

Del 01/ene/2025 Al 30/sep./2025

(Cifras en Pesos)

Fecha y 29/oct./2025

hora de Impresión 11:05 a. m.

Usr: tesoreria
Rep: rptEstadoVariacionHacienda

Concepto	Hacienda Pública/ Patrimonio Contribuido	Hacienda Pública/ Patrimonio Generado De Ejercicios Anteriores	Hacienda Pública/ Patrimonio Generado Del Ejercicio	Exceso o Insuficiencia en la Actualización de la Hacienda Pública / Patrimonio	Total
HACIENDA PÚBLICA/PATRIMONIO CONTRIBUIDO NETO DE 2024	\$0.00	\$0.00	\$0.00	\$0.00	\$0.00
APORTACIONES	\$0.00	\$0.00	\$0.00	\$0.00	\$0.00
DONACIONES DE CAPITAL	\$0.00	\$0.00	\$0.00	\$0.00	\$0.00
ACTUALIZACIÓN DE LA HACIENDA PÚBLICA/PATRIMONIO	\$0.00	\$0.00	\$0.00	\$0.00	\$0.00
HACIENDA PÚBLICA /PATRIMONIO GENERADO NETO DE 2024	\$0.00	\$212,232,114.04	-\$17,751,435.61	\$0.00	\$194,480,678.43
RESULTADO DEL EJERCICIO (AHORRO/ DESAHORRO)	\$0.00	\$0.00	-\$17,751,435.61	\$0.00	-\$17,751,435.61
RESULTADOS DE EJERCICIOS ANTERIORES	\$0.00	\$212,683,957.59	\$0.00	\$0.00	\$212,683,957.59
REVALÚOS	\$0.00	\$0.00	\$0.00	\$0.00	\$0.00
RESERVAS	\$0.00	\$0.00	\$0.00	\$0.00	\$0.00
RECTIFICACIONES DE RESULTADOS DE EJERCICIOS ANTERIORES	\$0.00	-\$451,843.55	\$0.00	\$0.00	-\$451,843.55
EXCESO O INSUFICIENCIA EN LA ACTUALIZACIÓN DE LA HACIENDA PÚBLICA/ PATRIMONIO NETO DE 2024	\$0.00	\$0.00	\$0.00	-\$26,509,413.16	-\$26,509,413.16
RESULTADO POR POSICIÓN MONETARIA	\$0.00	\$0.00	\$0.00	\$0.00	\$0.00
RESULTADO POR TENENCIA DE ACTIVOS NO MONETARIOS	\$0.00	\$0.00	\$0.00	-\$26,509,413.16	-\$26,509,413.16
HACIENDA PÚBLICA / PATRIMONIO NETO FINAL DE 2024	\$0.00	\$212,232,114.04	-\$17,751,435.61	-\$26,509,413.16	\$167,971,265.27
CAMBIOS EN LA HACIENDA PÚBLICA/PATRIMONIO CONTRIBUIDO NETO DE 2025	\$0.00	\$0.00	\$0.00	\$0.00	\$0.00
APORTACIONES	\$0.00	\$0.00	\$0.00	\$0.00	\$0.00
DONACIONES DE CAPITAL	\$0.00	\$0.00	\$0.00	\$0.00	\$0.00
ACTUALIZACIÓN DE LA HACIENDA PÚBLICA/PATRIMONIO	\$0.00	\$0.00	\$0.00	\$0.00	\$0.00
VARIACIONES DE LA HACIENDA PÚBLICA / PATRIMONIO GENERADO NETO DE 2025	\$0.00	-\$17,751,435.61	\$69,180,176.04	\$0.00	\$51,428,740.43
RESULTADO DEL EJERCICIO (AHORRO/ DESAHORRO)	\$0.00	\$0.00	\$51,421,282.62	\$0.00	\$51,421,282.62
RESULTADOS DE EJERCICIOS ANTERIORES	\$0.00	-\$17,751,435.61	\$17,751,435.61	\$0.00	\$0.00
REVALÚOS	\$0.00	\$0.00	\$0.00	\$0.00	\$0.00
RESERVAS	\$0.00	\$0.00	\$0.00	\$0.00	\$0.00
RECTIFICACIONES DE RESULTADOS DE EJERCICIOS ANTERIORES	\$0.00	\$0.00	\$7,457.81	\$0.00	\$7,457.81
CAMBIOS EN EL EXCESO O INSUFICIENCIA EN LA ACTUALIZACIÓN DE LA HACIENDA PÚBLICA/ PATRIMONIO NETO DE 2025	\$0.00	\$0.00	\$0.00	\$0.00	\$0.00
RESULTADO POR POSICIÓN MONETARIA	\$0.00	\$0.00	\$0.00	\$0.00	\$0.00
RESULTADO POR TENENCIA DE ACTIVOS NO MONETARIOS	\$0.00	\$0.00	\$0.00	\$0.00	\$0.00
HACIENDA PÚBLICA / PATRIMONIO NETO FINAL DE 2025	\$0.00	\$194,480,678.43	\$51,428,740.43	-\$26,509,413.16	\$219,400,005.70

MUNICIPIO DE SAN BLAS
NAYARIT

Estado de Variación en la Hacienda Pública
Del 01/ene/2025 Al 30/sep./2025
(Cifras en Pesos)

Usu: tesoreria
Rep: rptEstadoVariacionHacienda


Fecha y hora de Impresión | 29/oct./2025
11:05 a. m.

Concepto	Hacienda Pública/ Patrimonio Contribuido	Hacienda Pública/ Patrimonio Generado De Ejercicios Anteriores	Hacienda Pública/ Patrimonio Generado Del Ejercicio	Exceso o Insuficiencia en la Actualización de la Hacienda Pública / Patrimonio	Total
----------	--	---	--	--	-------

"Bajo protesta de decir verdad declaramos que los Estados Financieros y sus notas, son razonablemente correctos y son responsabilidad del emisor".



LIC. JOSE ANTONIO BARAJAS LOPEZ
PRESIDENTE MUNICIPAL



LIC. ZENYI OPE DIAZ MACHUCA
TESORERO MUNICIPAL

**MUNICIPIO DE SAN BLAS
NAYARIT**

**Estado de Flujos de Efectivo
Del 01/ene/2025 Al 30/sep./2025
(Cifras en Pesos)**

Usr: tesoreria
Rep: rptEstadoFlujosEfectivo

Fecha y hora de Impresión 29/oct./2025
11:06 a. m.

Concepto	2025	2024
FLUJOS DE EFECTIVO DE LAS ACTIVIDADES DE OPERACIÓN		
ORIGEN		
IMPUESTOS	\$178,943,705.08	\$223,938,462.80
CUOTAS Y APORTACIONES DE SEGURIDAD SOCIAL	\$8,630,635.98	\$8,605,722.08
CONTRIBUCIONES DE MEJORAS	\$0.00	\$0.00
DERECHOS	\$0.00	\$0.00
PRODUCTOS	\$5,887,471.63	\$6,718,830.65
APROVECHAMIENTOS	\$201,383.65	\$318,620.58
INGRESOS POR VENTA DE BIENES Y PRESTACIÓN DE SERVICIOS	\$360,654.41	\$365,422.55
PARTICIPACIONES, APORTACIONES, CONVENIOS, INCENTIVOS DERIVADOS DE LA COLABORACIÓN FISCAL Y FONDOS DISTINTOS DE APORTACIONES	\$0.00	\$0.00
TRANSFERENCIAS, ASIGNACIONES, SUBSIDIOS Y SUBVENCIONES, Y PENSIONES Y JUBILACIONES	\$158,069,010.84	\$206,456,394.82
OTROS ORIGENES DE OPERACIÓN	\$5,794,548.57	\$1,473,472.12
	\$0.00	\$0.00
APLICACIÓN	\$152,847,861.11	\$215,171,704.19
SERVICIOS PERSONALES	\$65,246,447.61	\$94,998,908.05
MATERIALES Y SUMINISTROS	\$4,563,243.19	\$7,815,407.37
SERVICIOS GENERALES	\$20,653,540.37	\$41,456,549.89
TRANSFERENCIAS INTERNAS Y ASIGNACIONES AL SECTOR PUBLICO	\$14,066,331.17	\$23,449,822.65
TRANSFERENCIAS AL RESTO DEL SECTOR PUBLICO	\$0.00	\$0.00
SUBSIDIOS Y SUBVENCIONES	\$0.00	\$0.00
AYUDAS SOCIALES	\$844,642.83	\$1,230,690.41
PENSIONES Y JUBILACIONES	\$19,756,167.68	\$26,150,996.41
TRANSFERENCIAS A FIDEICOMISOS, MANDATOS Y OTROS ANALOGOS	\$0.00	\$0.00
TRANSFERENCIAS A LA SEGURIDAD SOCIAL	\$0.00	\$0.00
DONATIVOS	\$0.00	\$0.00
TRANSFERENCIAS AL EXTERIOR	\$0.00	\$0.00
PARTICIPACIONES	\$0.00	\$0.00
APORTACIONES	\$0.00	\$0.00
CONVENIOS	\$1,615,128.57	\$1,730,851.93
OTRAS APLICACIONES DE OPERACIÓN	\$26,102,359.69	\$18,338,477.48
FLUJOS NETOS DE EFECTIVO POR ACTIVIDADES DE OPERACION	\$26,095,843.97	\$8,766,758.61
FLUJOS DE EFECTIVO DE LAS ACTIVIDADES DE INVERSIÓN		
ORIGEN		
BIENES INMUEBLES, INFRAESTRUCTURA Y CONSTRUCCIONES EN PROCESO	\$0.00	\$0.00
BIENES MUEBLES	\$0.00	\$0.00
OTROS ORIGENES DE INVERSIÓN	\$0.00	\$0.00
APLICACIÓN	\$19,576,385.70	\$26,806,506.36
BIENES INMUEBLES, INFRAESTRUCTURA Y CONSTRUCCIONES EN PROCESO	\$18,413,912.92	\$23,328,622.84
BIENES MUEBLES	\$1,162,472.78	\$3,477,883.52
OTRAS APLICACIONES DE INVERSIÓN	\$0.00	\$0.00
FLUJOS NETOS DE EFECTIVO POR ACTIVIDADES DE INVERSIÓN	-\$19,576,385.70	-\$26,806,506.36
FLUJOS DE EFECTIVO DE LAS ACTIVIDADES DE FINANCIAMIENTO		
ORIGEN		
ENDEUDAMIENTO NETO		
INTERNO	\$0.00	\$13,827,276.00
EXTERNO	\$0.00	\$0.00
OTROS ORIGENES DE FINANCIAMIENTO	\$0.00	\$0.00
APLICACIÓN	\$776,921.04	\$829,666.33
SERVICIOS DE LA DEUDA		
INTERNO	\$776,921.04	\$829,666.33
EXTERNO	\$0.00	\$0.00
OTRAS APLICACIONES DE FINANCIAMIENTO	\$0.00	\$0.00
FLUJOS NETOS DE EFECTIVO POR ACTIVIDADES DE FINANCIAMIENTO	-\$776,921.04	\$12,997,609.67
INCREMENTO/DISMINUCIÓN NETA EN EL EFECTIVO Y EQUIVALENTES AL EFECTIVO	\$5,742,537.23	-\$5,042,138.08
EFECTIVO Y EQUIVALENTES AL EFECTIVO AL INICIO DEL EJERCICIO	\$5,865,302.01	\$10,907,440.09

MUNICIPIO DE SAN BLAS

NAYARIT

Estado de Flujos de Efectivo

Del 01/ene/2025 Al 30/sep./2025

(Cifras en Pesos)

Usu: tesoreria

Rep: rptEstadoFlujosEfectivo

Fecha y hora de Impresión 29/oct./2025 11:06 a. m.

Concepto	2025	2024
EFFECTIVO Y EQUIVALENTES AL EFFECTIVO AL FINAL DEL EJERCICIO	\$11,607,839.24	\$5,865,302.01

"Bajo protesta de decir verdad declaramos que los Estados Financieros y sus notas, son razonablemente correctos y son responsabilidad del emisor".



LIC. JOSE ANTONIO BARAJAS LOPEZ
PRESIDENTE MUNICIPAL



LIC. ZENYLOPE DIAZ MACHUCA
TESORERO MUNICIPAL

MUNICIPIO DE SAN BLAS
NAYARIT
Informe sobre Pasivos Contingentes
al 30/sep./2025

Usr: tesoreria
Rep: rptPasivosContingentes

Fecha y hora de Impresión | 29/oct./2025
11:07 a. m.

"En Cumplimiento a lo dispuesto en los artículos 46, Fracción I, Inciso f), y 52 de la Ley General de Contabilidad Gubernamental y de conformidad con lo establecido en el Capítulo VII, Numeral, II, Inciso h) del Manual de Contabilidad Gubernamental emitido por el CONAC, el Ente Público informa lo siguiente:"

SIN INFORMACIÓN QUE
REVELAR

"Bajo protesta de decir verdad declaramos que los Estados Financieros y sus notas, son razonablemente correctos y son responsabilidad del emisor".


LIC. JOSE ANTONIO BARAJAS LOPEZ

PRESIDENTE MUNICIPAL


LIC. ZENY GPE DIAZ MACHUCA

TESORERO MUNICIPAL



NOTAS A LOS ESTADOS FINANCIEROS

3er Trimestre del 2025

📍 Caralizo y Simeloa S/N, Centro C.P. 63740
San Blas, Nayarit, México

✉ presidencia@sanblasnayarit.com.mx

☎ +52 (523) 20 5 11 80



San Blas
Gobierno Municipal

Un Gobierno
**Diferente y
para Todos**



H.XLII Ayuntamiento del Municipio de San Blas, Nayarit

Al 30 de SEPTIEMBRE del 2025

1.- AUTORIZACIÓN E HISTORIA.

a) introducción

Los Estados Financieros de los entes públicos, proveen de información financiera a los principales usuarios de la misma, al Congreso y a los ciudadanos.

El objetivo del presente documento es la revelación del contexto y de los aspectos económicos-financieros más relevantes que influyeron en las decisiones del período, y que deberán ser considerados en la elaboración de los estados financieros para la mayor comprensión de los mismos y sus particularidades.

De esta manera, se informa y explica la respuesta del gobierno a las condiciones relacionadas con la información financiera de cada período de gestión; además, de exponer aquellas políticas que podrían afectar la toma de decisiones en períodos posteriores.

2.- PANORAMA ECONÓMICO Y FINANCIERO

La economía de México creció 0.9 por ciento en el segundo trimestre de 2023, con respecto al trimestre previo, impulsada por los servicios y el comercio, pero con el apoyo también de la industria e, hilando siete trimestres consecutivos al alza, reveló este lunes el Instituto Nacional de Estadística y Geografía (Inegi).

Al dar a conocer el dato preliminar del producto interno bruto (PIB) de México al segundo trimestre del año, con cifras ajustadas por estacionalidad, el Inegi precisó que tras la expansión en marzo-junio del presente año, superior al consenso del mercado (0.6 por ciento), la actividad económica del país alcanzó un crecimiento de 3.6 por ciento, frente al segundo trimestre de 2022. Y, considerando que ya se tienen cifras de los primeros seis meses del año, la economía mexicana repuntó de manera preliminar 3.6 por ciento en el primer semestre de 2023, con respecto al mismo periodo del año pasado.

3.- ORGANIZACIÓN Y OBJETO SOCIAL

a) Objeto Social

El Municipio tiene Por objeto:

- a) El bienestar de la comunidad local y su desarrollo cultural, social y material;





b) La protección de la salud y la seguridad de las personas;

e) El fomento del civismo y de la solidaridad entre los vecinos; y

d) La cooperación con otras Municipalidades y entidades para el cumplimiento de obras de interés colectivo, dentro de sus fines específicos.

b) Principal actividad

Dando cumplimiento al artículo 115 de la Constitución Política de los Estado Unidos Mexicanos, el Municipio de San Blas realiza las siguientes actividades:

a) Prestación del servicio de Agua potable, drenaje, alcantarillado, tratamiento y disposición de sus aguas residuales.

b) Alumbrado público.

e) Limpia, recolección, traslado, tratamiento y disposición final de residuos

h) Seguridad pública, en los términos del artículo 21 de esta

Constitución, policía preventiva municipal y tránsito; e

i) Los demás que las Legislaturas locales determinen según las condiciones territoriales y socio-económicas de los Municipios, así como su capacidad administrativa y financiera.

Sin perjuicio de su competencia constitucional, en el desempeño de las funciones o la prestación de los servicios a su cargo, los municipios observarán lo dispuesto por las leyes federales y estatales.

c) Ejercicio Fiscal Se contempla el ejercicio fiscal 2025

De conformidad con lo establecido en los Postulados Básicos de Contabilidad Gubernamental emitidos por el Consejo Nacional de Armonización Contable (CONAC), particularmente en la explicación del término denominado Periodo Contable, se precisó que en lo que se refiere

la Contabilidad Gubernamental el período relativo es de un año calendario que comprende a partir del 1 de enero hasta el 31 de diciembre 2025 y está directamente relacionado con la ejecución de la Ley de Ingresos y el ejercicio del Presupuesto de Egresos.

En este caso, el período que corresponde al Ejercicio Fiscal que se reporta, comprende del 1 de enero al 31 de diciembre de 2025

d) Consideraciones fiscales del ente Opera bajo el régimen fiscal Persona Moral sin Fines de Lucro y sus principales obligaciones fiscales son:

- Presentar la declaración y pago provisional mensual de retenciones de Impuesto Sobre la Renta por sueldos y salarios

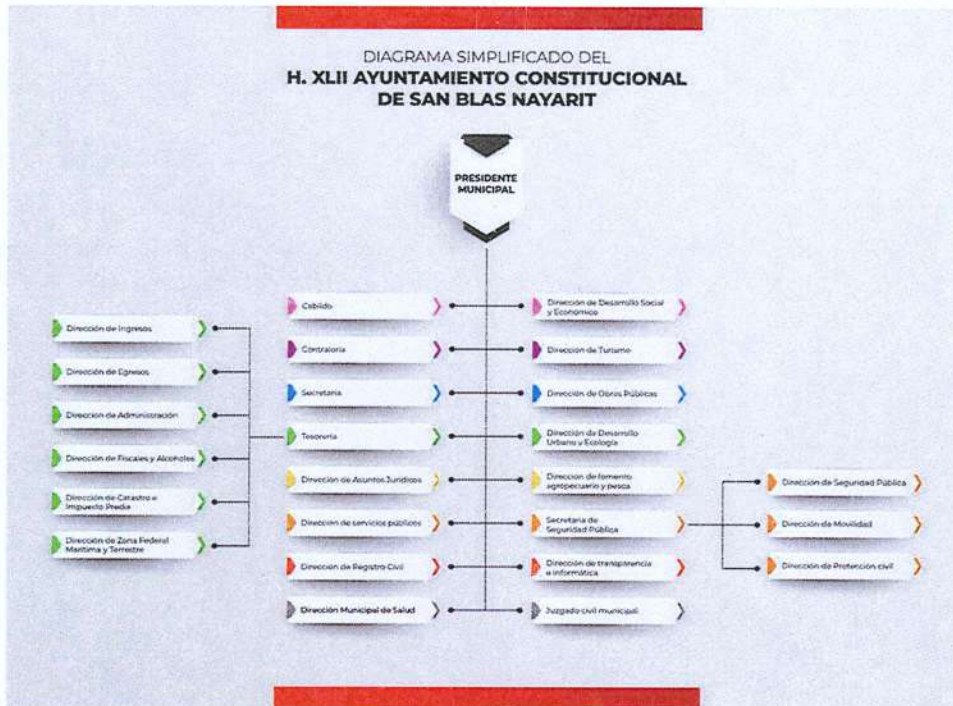
- Presentar la declaración anual de Impuesto Sobre la Renta, donde informen sobre los pagos y retenciones de servicios profesionales (personas morales)





- Presentar la declaración anual donde se informe sobre las retenciones de los trabajadores que recibieron sueldos y salarios y trabajadores asimilados a salarios
- Presentar la declaración y pago provisional mensual de impuesto Sobre la Renta, por las retenciones realizadas por servicios profesionales. “
- Presentar la declaración informativa anual de Subsidio para el empleo.

f) Estructura organizacional básica



4. BASES DE PREPARACIÓN DE LOS ESTADOS FINANCIEROS

a) Si se ha observado la normatividad emitida por el CONAC

Los Estados Financieros que se presentan en este documento han sido preparados con apego a las disposiciones establecidas en la Ley General de Contabilidad emitidos por el Consejo Nacional de Armonización Contable (CONAC). Gubernamental y con sujeción a la normatividad y lineamientos.

b) Normatividad aplicada

En forma particular, se informa que la elaboración de los estados contables y presupuestarios se ha realizado en base a las normas y metodología previstas en el apartado de Estados Financieros del Manual de Contabilidad.



c) Postulados básicos

En términos generales el Ayuntamiento de San Blas ha tratado de aplicar las políticas contables emanadas de los postulados básicos de contabilidad gubernamental, las normas y metodología para la determinación de los diferentes rubros de la información financiera, así como las bases de medición utilizadas para la elaboración de los estados financieros.

d) Normatividad supletoria

No se aplica ninguna otra normativa supletoria

e) Implementación de la base devengada

Este ayuntamiento este sujeto a la Ley de Contabilidad Gubernamental, desde el ejercicio 2013, apegados a la norma que emite el CONAC

5.- POLÍTICAS DE CONTABILIDAD SIGNIFICATIVAS

a) Método para la actualización

Las principales políticas de este Ayuntamiento, en materia de rendición de cuentas están orientadas a que la contabilidad gubernamental facilite, el registro y la fiscalización de los activos, pasivos, ingresos y gastos y, en general, contribuir a medir la eficacia, economía y eficiencia del gasto e ingresos públicos.

b) Operaciones en el extranjero

Este ayuntamiento no realiza operaciones en el extranjero.

c) Método de valuación de la inversión en acciones

Este ayuntamiento no realiza inversión en acciones.

d) Sistema y método de valuación de inventarios

Este ayuntamiento no realiza métodos de valuación de inventarios

e) Beneficios a empleados

Este Ayuntamiento cuenta con una plantilla de empleados de régimen de contrato y de lista de raya.

f) Provisiones

Este ayuntamiento realizó el pago a proveedores del presente ejercicio fiscal por lo que no aplica la provisión de pago a proveedores.

g) Reservas





Este Ayuntamiento no realizó reservas en el presente ejercicio fiscal

h) Cambios en políticas contables y corrección de errores

Este Ayuntamiento no realizó cambios en políticas contables y corrección de errores

6.- POSICIÓN EN MONEDA EXTRANJERA Y PROTECCIÓN POR RIESGO CAMBIARIO

Este Ayuntamiento no realizó adquisiciones en moneda extranjera durante el ejercicio 2025.

7.- REPORTE ANALÍTICO DEL ACTIVO

Estado Analítico del Activo
Del 01/ene./2025 al 30/sep./2025
(Cifras en Pesos)

Ucr: TESORERIA
Rep: rptEstadoAnalíticoDeActivosYPasivos_R

Fecha y hora de Impresión: 29/oct./2025 12:57 p. m.

Concepto	Saldo Inicial	Cargos del periodo	Abonos del periodo	Saldo Final	Variación del Periodo
ACTIVO	\$268,416,147.31	\$491,421,429.44	\$465,313,943.69	\$294,523,633.06	\$26,107,485.75
ACTIVO CIRCULANTE	\$19,146,888.16	\$471,187,363.74	\$465,313,943.69	\$26,020,228.21	\$5,873,420.06
EFFECTIVO Y EQUIVALENTES	\$5,865,302.01	\$284,057,803.08	\$278,915,265.95	\$11,607,839.24	\$5,742,537.23
DERECHOS A RECIBIR EFECTIVO O EQUIVALENTES	\$9,023,562.03	\$180,126,886.82	\$180,091,259.73	\$9,059,189.12	\$35,627.09
DERECHOS A RECIBIR BIENES O SERVICIOS	\$4,257,944.12	\$6,402,673.84	\$6,307,418.11	\$4,353,199.85	\$95,255.73
INVENTARIOS	\$0.00	\$0.00	\$0.00	\$0.00	\$0.00
ALMACENES	\$0.00	\$0.00	\$0.00	\$0.00	\$0.00
ESTIMACIÓN POR PERDIDA O DETERIORO DE ACTIVOS CIRCULANTES	\$0.00	\$0.00	\$0.00	\$0.00	\$0.00
OTROS ACTIVOS CIRCULANTES	\$0.00	\$0.00	\$0.00	\$0.00	\$0.00
ACTIVO NO CIRCULANTE	\$249,269,339.15	\$20,234,066.70	\$0.00	\$269,603,404.85	\$20,234,066.70
INVERSIONES FINANCIERAS A LARGO PLAZO	\$0.00	\$0.00	\$0.00	\$0.00	\$0.00
DERECHOS A RECIBIR EFECTIVO O EQUIVALENTES A LARGO PLAZO	\$780,171.99	\$0.00	\$0.00	\$780,171.99	\$0.00
BIENES INMUEBLES, INFRAESTRUCTURA Y CONSTRUCCIONES EN PROCESO	\$208,155,344.00	\$18,413,912.92	\$0.00	\$226,569,256.92	\$18,413,912.92
BIENES MUEBLES	\$40,311,453.76	\$1,820,152.78	\$0.00	\$42,131,606.54	\$1,820,152.78
ACTIVOS INTANGIBLES	\$22,309.40	\$0.00	\$0.00	\$22,309.40	\$0.00
DEPRECIACIÓN, DETERIORO Y AMORTIZACIÓN ACUMULADA DE BIENES	\$0.00	\$0.00	\$0.00	\$0.00	\$0.00
ACTIVOS DIFERIDOS	\$0.00	\$0.00	\$0.00	\$0.00	\$0.00
ESTIMACIÓN POR PERDIDA O DETERIORO DE ACTIVOS NO CIRCULANTES	\$0.00	\$0.00	\$0.00	\$0.00	\$0.00
OTROS ACTIVOS NO CIRCULANTES	\$0.00	\$0.00	\$0.00	\$0.00	\$0.00

8.- INFORMACIÓN SOBRE LA DEUDA Y EL REPORTE ANALÍTICO DE LA DEUDA

Estado Analítico de la Deuda y Otros Pasivos
Del 01/ene./2025 al 30/sep./2025
(Cifras en Pesos)

Ucr: TESORERIA
Rep: rptEstadoAnalíticoDeActivosYPasivos_R

Fecha y hora de Impresión: 29/oct./2025 12:57 p. m.

Denominación de las Deudas	Moneda de Contratación	Institución o País Acreedor	Saldo Inicial del Periodo	Saldo Final del Periodo
DEUDA PÚBLICA				
Corto Plazo				
Deuda Interna				
Instituciones de Crédito	Peso	México	\$0.00	\$0.00
Títulos y Valores	Peso	México	\$11,522,730.00	\$1,152,273.00
Amendamientos Financieros	Peso	México	\$0.00	\$0.00
Deuda Externa				
Organismos Financieros Internacionales	Peso	México	\$0.00	\$0.00
Deuda Bilateral	Peso	México	\$0.00	\$0.00
Títulos y Valores	Peso	México	\$0.00	\$0.00
Amendamientos Financieros	Peso	México	\$0.00	\$0.00
Subtotal de Deuda Pública a Corto Plazo	Peso	México	\$11,522,730.00	\$1,152,273.00
Largo Plazo				
Deuda Interna				
Instituciones de Crédito	Peso	México	\$0.00	\$0.00
Títulos y Valores	Peso	México	\$0.00	\$0.00
Amendamientos Financieros	Peso	México	\$0.00	\$0.00
Deuda Externa				
Organismos Financieros Internacionales	Peso	México	\$0.00	\$0.00
Deuda Bilateral	Peso	México	\$0.00	\$0.00
Títulos y Valores	Peso	México	\$0.00	\$0.00
Amendamientos Financieros	Peso	México	\$0.00	\$0.00
Subtotal de Deuda Pública a Largo Plazo	Peso	México	\$0.00	\$0.00
Total de Otros Pasivos	Peso	México	\$49,922,162.04	\$73,871,264.36
Total de Deuda Pública y Otros Pasivos	Peso	México	\$100,444,892.04	\$75,123,537.36





9.-EVENTOS POSTERIORES AL CIERRE

Este ayuntamiento no efectuó eventos posteriores al cierre del tercer trimestre del ejercicio 2025.

B.) NOTAS DE DESGLOSE

I) NOTAS AL ESTADO DE ACTIVIDADES

Ingresos y Otros Beneficios

Concepto	Importe
IMPUESTOS	\$ 8,630,635.98
PARTICIPACIONES, APORTACIONES, CONVENIOS, INCENTIVOS DERIVADOS DE LA CO	\$ 158,069,010.84
OTROS INGRESOS Y BENEFICIOS VARIOS	\$.00
Suma	166699646.8

Concepto	Importe	%
IMPUESTOS SOBRE LOS INGRESOS	\$.00	Configurar formula de porcentaje de su preferencia
PARTICIPACIONES	\$ 101,294,228.62	Configurar formula de porcentaje de su preferencia
OTROS INGRESOS Y BENEFICIOS VARIOS	\$.00	Configurar formula de porcentaje de su preferencia

Ingresos de Gestión

Participaciones, Aportaciones, Convenios, Incentivos Derivados de la Colaboración Fiscal, Fondos Distintos de Aportaciones, Transferencias, Asignaciones, Subsidios y Subvenciones, y Pensiones y Jubilaciones

Concepto	Importe
FONDO GENERAL DE PARTICIPACIONES	\$ 65,871,694.65
FONDO DE FOMENTO MUNICIPAL	\$ 18,344,147.20
Subtotal PARTICIPACIONES	65871694.65
APORTACIONES	\$ 20,856,975.55
Subtotal APORTACIONES	20856975.55
	\$.00
	\$.00
Subtotal CONVENIOS	0
INCENTIVOS DERIVADOS DE LA COLABORACIÓN FISCAL	\$.00
Subtotal INCENTIVOS DERIVADOS DE LA COLABORACIÓN FISCAL	0
FONDOS DISTINTOS DE APORTACIONES	\$.00
Subtotal FONDOS DISTINTOS DE APORTACIONES	0
TRANSFERENCIAS Y ASIGNACIONES	\$ 5,794,548.57
Subtotal TRANSFERENCIAS Y ASIGNACIONES	5794548.57
SUBSIDIOS Y SUBVENCIONES	\$.00
Subtotal SUBSIDIOS Y SUBVENCIONES	0
PENSIONES Y JUBILACIONES	\$.00
Subtotal PENSIONES Y JUBILACIONES	0
Suma	92523218.77





Otros Ingresos y Beneficios

Concepto	Importe
	\$.00
Suma	0

Gastos y Otras Pérdidas:

Concepto	Importe
SERVICIOS PERSONALES	\$ 65,246,447.61
TRANSFERENCIAS INTERNAS Y ASIGNACIONES AL SECTOR PÚBLICO	\$ 14,066,331.17
PARTICIPACIONES	\$.00
INTERESES DE LA DEUDA PÚBLICA	\$ 776,921.04
ESTIMACIONES, DEPRECIACIONES, DETERIOROS, OBSOLESCENCIA Y AMORTIZACION	\$.00
INVERSIÓN PÚBLICA NO CAPITALIZABLE	\$.00
Suma	\$ 80,089,699.82

Concepto	Importe	%
REMUNERACIONES AL PERSONAL DE CARÁCTER PERMANENTE	\$ 41,851,804.48	Configurar formula de porcentaje de su preferencia
ASIGNACIONES AL SECTOR PÚBLICO	\$ 14,066,331.17	Configurar formula de porcentaje de su preferencia
PARTICIPACIONES DE LA FEDERACIÓN A ENTIDADES FEDERATIVA	\$.00	Configurar formula de porcentaje de su preferencia
INTERESES DE LA DEUDA PÚBLICA INTERNA	\$ 776,921.04	Configurar formula de porcentaje de su preferencia
DEPRECIACIÓN DE BIENES MUEBLES	\$.00	Configurar formula de porcentaje de su preferencia
CONSTRUCCIÓN EN BIENES NO CAPITALIZABLE	\$.00	Configurar formula de porcentaje de su preferencia

Gastos de Funcionamiento

Concepto	Importe
SERVICIOS PERSONALES	\$ 65,246,447.61
MATERIALES Y SUMINISTROS	\$ 4,563,243.19
SERVICIOS GENERALES	\$ 20,653,540.37
Suma	\$ 90,463,231.17

Transferencias, Asignaciones, Subsidios y Otras Ayudas

Concepto	Importe
TRANSFERENCIAS INTERNAS Y ASIGNACIONES AL SECTOR PÚBLICO	\$ 14,066,331.17
AYUDAS SOCIALES	\$ 844,642.83
PENSIONES Y JUBILACIONES	\$ 19,756,167.68
Suma	\$ 14,910,974.00

Participaciones y Aportaciones

Concepto	Importe
CONVENIOS	\$ 1,615,128.57
Suma	\$ 1,615,128.57

Intereses, Comisiones y Otros Gastos de la Deuda Pública

Concepto	Importe
INTERESES DE LA DEUDA	\$ 776,921.04
Suma	\$ 776,921.04





Otros Gastos y Pérdidas Extraordinarias

Concepto	Importe
	\$.00
Suma	0

Inversión Pública

Concepto	Importe
	\$.00
Suma	0

II) NOTAS AL ESTADO DE SITUACION FINANCIERA

Activo

- Efectivo y Equivalentes

Concepto	\$	2,025.00	\$	2,024.00
EFFECTIVO	\$	159,767.07	\$	149,792.07
BANCOS/TESORERIA	\$	11,448,072.17	\$	5,715,509.94
INVERSIONES TEMPORALES (HASTA 3 MESES)	\$	-	\$	-
FONDOS CON AFECTACIÓN ESPECIFICA	\$	-	\$	-
DEPÓSITOS DE FONDOS DE TERCEROS EN GARANTÍA Y	\$	-	\$	-
OTROS EFECTIVOS Y EQUIVALENTES	\$	-	\$	-
Suma	\$	11,607,839.24	\$	5,865,302.01

Efectivo

Concepto	Importe
Caja	\$ 251,919.73
Suma	251919.73

Bancos/Tesorería

Banco	Importe
BANAMEX	\$ 2,683,846.73
SCOTIABANK	-\$ 844,592.20
BANORTE	\$ 145,314.86
SANTANDER	\$ 723,713.14
BBVA BANCOMER	\$ 8,739,789.64
Suma	\$ 11,448,072.17

Inversiones Temporales

El ayuntamiento de san Blas no realizo inversiones temporales.





Fondos con Afectación Específica

Banco	Importe
FONDO REVOLVENTE	\$ 8,055.16
	\$.00
Suma	8055.16

Derechos a recibir Efectivo y Equivalentes y Bienes o Servicios

Concepto	2025	2024
DERECHOS A RECIBIR EFECTIVO O EQUIVALENTES	\$ 9,059,189.12	\$ 9,023,562.03
DERECHOS A RECIBIR BIENES O SERVICIOS	\$ 4,353,199.85	\$ 4,257,944.12
Suma	13412388.97	13281506.15

Deudores Diversos por Cobrar a Corto Plazo

Concepto	2025	2024
DEUDORES DIVERSOS	\$ 8,998,747.61	\$.00
Suma	\$ 8,998,747.61	0

Otros Derechos a recibir Efectivo y Equivalentes a Corto Plazo

El ayuntamiento de san Blas no cuenta con derechos a recibir efectivo y equivalentes a corto plazo

Anticipo a Proveedores por Adquisición de Bienes y Prestación de Servicios a Corto Plazo

El ayuntamiento de san Blas no cuenta con anticipo a proveedores

- Bienes Muebles, Inmuebles e Intangibles

Bienes Muebles

Concepto	2025	2024
MOBILIARIO Y EQUIPO DE ADMINISTRACIÓN	\$ 2,822,926.38	\$ 2,740,653.32
MOBILIARIO Y EQUIPO EDUCACIONAL Y RECREATIVO	\$ 142,004.96	\$ 142,004.96
VEHICULOS Y EQUIPO DE TRANSPORTE	\$ 17,001,076.42	\$ 17,001,076.42
MAQUINARIA, OTROS EQUIPOS Y HERRAMIENTAS	\$ 22,027,790.97	\$ 20,381,510.42
Total BIENES MUEBLES	\$ 41,993,798.73	\$ 40,265,245.12

Bienes Inmuebles, Infraestructura y Construcciones en Proceso

Concepto	2025	2024
TERRENOS	\$.00	\$.00
VIVIENDAS	\$.00	\$.00
Total BIENES INMUEBLES, INFRAESTRUCTURA Y CONS	0	0

Depreciaciones

Concepto	2025	2024
DEPRECIACIÓN ACUMULADA DE BIENES MUEBLES	\$.00	\$.00
Total DEPRECIACIÓN, DETERIORO Y AMORTIZACIÓN A	0	0
Concepto	2025	2024
SOFTWARE	\$ 5,353.40	\$ 5,353.40
LICENCIAS	\$.00	\$.00
Total ACTIVOS INTANGIBLES	5353.4	5353.4

Activos Intangibles





Activo Diferido

Concepto	2025	2024
OTROS ACTIVOS DIFERIDOS	\$.00	\$.00
Total ACTIVOS DIFERIDOS	0	0

Amortizaciones

Concepto	2025	2024
AMORTIZACIÓN ACUMULADA DE ACTIVOS INTANGIBLES	\$.00	\$.00
Total DEPRECIACIÓN, DETERIORO Y AMORTIZACIÓN A	0	0

- Otros Activos

Otros Activos Circulantes

Concepto	2025	2024
VALORES EN GARANTÍA	\$.00	\$.00
BIENES EN GARANTÍA (EXCLUYE DEPÓSITOS DE FONDOS)	\$.00	\$.00
Total	0	0

Otros Activos No Circulantes

Concepto	2025	2024
BIENES EN CONCESIÓN	\$.00	\$.00
BIENES EN ARRENDAMIENTO FINANCIERO	\$.00	\$.00
Total	0	0

Pasivo

Cuentas y Documentos por pagar

- Pasivos Diferidos

Pasivos Diferidos a Corto Plazo

Concepto	2025	2024
	\$.00	\$.00
	\$.00	\$.00
Total	0	0

Pasivos Diferidos a Largo Plazo

Concepto	2025	2024
	\$.00	\$.00
	\$.00	\$.00
Total	0	0





III) NOTAS AL ESTADO DE VARIACION EN LA HACIENDA PUBLICA

Concepto	Hacienda Pública/ Patrimonio Contribuido	Hacienda Pública/ Patrimonio Generado De Ejercicios Anteriores	Hacienda Pública/ Patrimonio Generado Del Ejercicio	Exceso o Insuficiencia en la Actualización de la Hacienda Pública/ Patrimonio	Total
Estado de Variación en la Hacienda Pública					
Del 01/ene/2025 Al 30/sep./2025					
(Cifras en Pesos)					
29/oct./2025 01:00 p. m.					
HACIENDA PÚBLICA/PATRIMONIO CONTRIBUIDO NETO DE 2024	50.00	50.00	50.00	50.00	50.00
APORTACIONES	50.00	50.00	50.00	50.00	50.00
DONACIONES DE CAPITAL	50.00	50.00	50.00	50.00	50.00
ACTUALIZACIÓN DE LA HACIENDA PÚBLICA/PATRIMONIO	50.00	50.00	50.00	50.00	50.00
HACIENDA PÚBLICA /PATRIMONIO GENERADO NETO DE 2024	50.00	\$212,232,114.04	-\$17,751,435.61	50.00	\$194,480,678.43
RESULTADO DEL EJERCICIO (AHORRO/ DESAHORRO)	50.00	50.00	-\$17,751,435.61	50.00	-\$17,751,435.61
RESULTADOS DE EJERCICIOS ANTERIORES	50.00	\$212,663,567.59	50.00	50.00	\$212,693,957.59
REVALUOS	50.00	50.00	50.00	50.00	50.00
RESERVAS	50.00	50.00	50.00	50.00	50.00
RECTIFICACIONES DE RESULTADOS DE EJERCICIOS ANTERIORES	50.00	-\$451,843.55	50.00	50.00	-\$451,843.55
EXCESO O INSUFICIENCIA EN LA ACTUALIZACIÓN DE LA HACIENDA PUBLICA/ PATRIMONIO NETO DE 2024	50.00	50.00	50.00	-\$26,509,413.16	-\$26,509,413.16
RESULTADO POR POSICIÓN MONETARIA	50.00	50.00	50.00	50.00	50.00
RESULTADO POR TENENCIA DE ACTIVOS NO MONETARIOS	50.00	50.00	50.00	-\$26,509,413.16	-\$26,509,413.16
HACIENDA PÚBLICA /PATRIMONIO NETO FINAL DE 2024	50.00	\$212,232,114.04	-\$17,751,435.61	-\$26,509,413.16	\$167,971,265.27
CAMBIO EN LA HACIENDA PÚBLICA/PATRIMONIO CONTRIBUIDO NETO DE 2025	50.00	50.00	50.00	50.00	50.00
APORTACIONES	50.00	50.00	50.00	50.00	50.00
DONACIONES DE CAPITAL	50.00	50.00	50.00	50.00	50.00
ACTUALIZACIÓN DE LA HACIENDA PÚBLICA/PATRIMONIO	50.00	50.00	50.00	50.00	50.00
VARIACIONES DE LA HACIENDA PÚBLICA / PATRIMONIO GENERADO NETO DE 2025	50.00	-\$17,751,435.61	\$69,180,176.04	50.00	\$51,428,740.43
RESULTADO DEL EJERCICIO (AHORRO/ DESAHORRO)	50.00	50.00	\$51,421,282.62	50.00	\$51,421,282.62
RESULTADOS DE EJERCICIOS ANTERIORES	50.00	-\$17,751,435.61	\$17,751,435.61	50.00	50.00
REVALUOS	50.00	50.00	50.00	50.00	50.00
RESERVAS	50.00	50.00	50.00	50.00	50.00
RECTIFICACIONES DE RESULTADOS DE EJERCICIOS ANTERIORES	50.00	50.00	\$7,457.81	50.00	\$7,457.81
CAMBIO EN EL EXCESO O INSUFICIENCIA EN LA ACTUALIZACIÓN DE LA HACIENDA PUBLICA/ PATRIMONIO NETO DE 2025	50.00	50.00	50.00	50.00	50.00
RESULTADO POR POSICIÓN MONETARIA	50.00	50.00	50.00	50.00	50.00
RESULTADO POR TENENCIA DE ACTIVOS NO MONETARIOS	50.00	50.00	50.00	50.00	50.00
HACIENDA PÚBLICA / PATRIMONIO NETO FINAL DE 2025	50.00	\$194,480,678.43	\$51,428,740.43	-\$26,509,413.16	\$219,400,005.70

IV) NOTAS AL ESTADO DE FLUJOS DE EFECTIVO

Efectivo y equivalentes

Concepto	Efectivo y Equivalentes	
	\$	\$
Efectivo	2,025.00	2,024.00
Bancos/Tesorería	159,767.07	149,792.07
Bancos/Dependencias y Otros	11,448,072.17	5,715,509.94
Inversiones Temporales (Hasta 3 meses)	-	-
Fondos con Afectación Específica	-	-
Depósitos de Fondos de Terceros en Garantía y/o	-	-
Otros Efectivos y Equivalentes	-	-
Total	11,607,839.24	5,865,302.01

V) CONCILIACIÓN ENTRE LOS INGRESOS PRESUPUESTARIOS Y CONTABLES, ASÍ COMO ENTRE LOS EGRESOS PRESUPUESTARIOS Y LOS GASTOS CONTABLES

1. Total de Ingresos Presupuestarios	\$178,943,705.08
2. Más Ingresos Contables No Presupuestarios	\$0.00
3. Menos Ingresos Presupuestarios No Contables	\$0.00
4. Total de Ingresos Contables	\$178,943,705.08



1. Total de Egresos Presupuestarios	\$147,756,488.16
2. Menos Egresos Presupuestarios No Contables	\$24,797,308.89
2.1 Materias Primas y Materiales de Producción y Comercialización	\$9,082.80
2.2 Materiales y Suministros	\$4,554,160.39
2.3 Mobiliario y Equipo de Administración	\$82,273.06
2.7 Equipo de Defensa y Seguridad	\$91,599.17
2.8 Maquinaria, Otros Equipos y Herramientas	\$1,646,280.55
2.12 Obra Pública en Bienes de Dominio Público	\$18,413,912.92
3. Más Gastos Contables No Presupuestarios	\$4,563,243.19
3.6 Materiales y Suministros (consumos)	\$4,563,243.19
4. Total De Gastos Contables	\$127,522,422.46

Cuentas de Orden Presupuestario

Cuentas de Orden Presupuestarias de Ingresos	
Concepto	2025
Ley de Ingresos Estimada	\$ 223,269,188.78
Ley de Ingresos por Ejecutar	\$ 44,325,483.70
Modificaciones a la Ley de Ingresos Estimada	\$.00
Ley de Ingresos Devengada	\$.00
Ley de Ingresos Recaudada	\$.00

Cuentas de Orden Presupuestarias de Egresos	
Concepto	2025
Presupuesto de Egresos Aprobado	\$ 225,691,629.78
Presupuesto de Egresos por Ejercer	\$ 78,283,843.62
Modificaciones al Presupuesto de Egresos Aprobado	\$ 348,702.00
Presupuesto de Egresos Comprometido	\$.00
Presupuesto de Egresos Devengado	\$.00
Presupuesto de Egresos Ejercido	\$.00
Presupuesto de Egresos Pagado	\$.00

"Bajo protesta de decir verdad declaramos que los Estados Financieros y sus notas, son razonablemente correctos y son responsabilidad del emisor".

LIC.ZENYI GPE DIAZ MACHUCA

TESORERO MUNICIPAL





II. INFORMACION PRESUPUESTARIA

MPIO. DE SAN BLAS

**MUNICIPIO DE SAN BLAS
NAYARIT**

**Estado Analítico de Ingresos
Del 01/ene./2025 Al 30/sep./2025
(Cifras en Pesos)**

Fecha y | 29/oct./2025

hora de Impresión | 11:08 a. m.

Usr: tesoreria

Rep: rptEstadoPresupuestoIngresosRB_CP_2019

Rubro de Ingresos / Fuente de Financiamiento	Ingresos					Diferencia
	Estimado	Ampliaciones / (Reducciones)	Modificado	Devengado	Recaudado	
IMPUESTOS	\$9,138,570.09	\$0.00	\$9,138,570.09	\$8,630,635.98	\$8,630,635.98	-507,934.11
CUOTAS Y APORTACIONES DE SEGURIDAD SOCIAL	\$0.00	\$0.00	\$0.00	\$0.00	\$0.00	0.00
CONTRIBUCIONES DE MEJORAS	\$1.00	\$0.00	\$1.00	\$0.00	\$0.00	-1.00
DERECHOS	\$11,943,969.73	\$0.00	\$11,943,969.73	\$5,887,471.63	\$5,887,471.63	-6,056,498.10
PRODUCTOS	\$324,009.93	\$0.00	\$324,009.93	\$201,383.65	\$201,383.65	-122,626.28
APROVECHAMIENTOS	\$294,591.54	\$0.00	\$294,591.54	\$360,654.41	\$360,654.41	66,062.87
INGRESOS POR VENTA DE BIENES, PRESTACIÓN DE SERVICIOS Y OTROS INGRESOS	\$0.00	\$0.00	\$0.00	\$0.00	\$0.00	0.00
PARTICIPACIONES, APORTACIONES, CONVENIOS, INCENTIVOS DERIVADOS DE LA COLABORACIÓN FISCAL Y FONDOS DISTINTOS DE APORTACIONES	\$201,568,044.49	\$0.00	\$201,568,044.49	\$158,069,010.84	\$158,069,010.84	-43,499,033.65
TRANSFERENCIAS, ASIGNACIONES, SUBSIDIOS Y SUBVENCIONES, Y PENSIONES Y JUBILACIONES	\$1.00	\$0.00	\$1.00	\$5,794,548.57	\$5,794,548.57	5,794,547.57
INGRESOS DERIVADOS DE FINANCIAMIENTOS	\$1.00	\$0.00	\$1.00	\$0.00	\$0.00	-1.00
Total	\$223,269,188.78	\$0.00	\$223,269,188.78	\$178,943,705.08	\$178,943,705.08	
Ingresos Excedentes						-44,325,483.70

**MUNICIPIO DE SAN BLAS
NAYARIT**

**Estado Analítico de Ingresos
Del 01/ene./2025 Al 30/sep./2025
(Cifras en Pesos)**

Usr: tesoreria
Rep: rptEstadoPresupuestoIngresosRB_CP_2019

Fecha y | 29/oct./2025
hora de Impresión | 11:08 a. m.

Rubro de Ingresos / Fuente de Financiamiento	Ingreso					Diferencia
	Estimado	Ampliaciones / (Reducciones)	Modificado	Devengado	Recaudado	
Ingresos del Poder Ejecutivo Federal o Estatal y de los Municipios						
IMPUESTOS	\$9,138,570.09	\$0.00	\$9,138,570.09	\$8,630,635.98	\$8,630,635.98	-507,934.11
CUOTAS Y APORTACIONES DE SEGURIDAD SOCIAL	\$0.00	\$0.00	\$0.00	\$0.00	\$0.00	0.00
CONTRIBUCIONES DE MEJORAS	\$1.00	\$0.00	\$1.00	\$0.00	\$0.00	-1.00
DERECHOS	\$11,943,969.73	\$0.00	\$11,943,969.73	\$5,887,471.63	\$5,887,471.63	-6,056,498.10
PRODUCTOS	\$324,009.93	\$0.00	\$324,009.93	\$201,383.65	\$201,383.65	-122,626.28
APROVECHAMIENTOS	\$294,591.54	\$0.00	\$294,591.54	\$360,654.41	\$360,654.41	66,062.87
PARTICIPACIONES, APORTACIONES, CONVENIOS, INCENTIVOS DERIVADOS DE LA COLABORACIÓN FISCAL Y FONDOS DISTINTOS DE APORTACIONES	\$201,568,044.49	\$0.00	\$201,568,044.49	\$158,069,010.84	\$158,069,010.84	-43,499,033.65
TRANSFERENCIAS, ASIGNACIONES, SUBSIDIOS Y SUBVENCIONES, Y PENSIONES Y JUBILACIONES	\$1.00	\$0.00	\$1.00	\$5,794,548.57	\$5,794,548.57	5,794,547.57
Ingresos de los Entes Públicos de los Poderes Legislativo y Judicial, de los Órganos Autónomos y del Sector Paraestatal o Paramunicipal, así como de las Empresas Productivas del Estado						
CUOTAS Y APORTACIONES DE SEGURIDAD SOCIAL	\$0.00	\$0.00	\$0.00	\$0.00	\$0.00	0.00
PRODUCTOS	\$0.00	\$0.00	\$0.00	\$0.00	\$0.00	0.00
INGRESOS POR VENTA DE BIENES, PRESTACIÓN DE SERVICIOS Y OTROS INGRESOS	\$0.00	\$0.00	\$0.00	\$0.00	\$0.00	0.00
TRANSFERENCIAS, ASIGNACIONES, SUBSIDIOS Y SUBVENCIONES, Y PENSIONES Y JUBILACIONES	\$0.00	\$0.00	\$0.00	\$0.00	\$0.00	0.00
Ingresos Derivados de Financiamiento						
INGRESOS DERIVADOS DE FINANCIAMIENTOS	\$1.00	\$0.00	\$1.00	\$0.00	\$0.00	-1.00
Total	\$223,269,188.78	\$0.00	\$223,269,188.78	\$178,943,705.08	\$178,943,705.08	
Ingresos Excedentes						-44,325,483.70

**MUNICIPIO DE SAN BLAS
NAYARIT**

Estado Analítico de Ingresos
Del 01/ene./2025 Al 30/sep./2025
(Cifras en Pesos)

Usu: tesoreria


Rep: rptEstadoPresupuestoIngresosRB_CP_2019

Fecha y 29/oct./2025

hora de Impresión 11:08 a. m.



LIC. JOSE ANTONIO BARAJAS LOPEZ
PRESIDENTE MUNICIPAL



LIC. ZENYLOPE DIAZ MACHUCA
TESORERO MUNICIPAL

**MUNICIPIO DE SAN BLAS
NAYARIT**

**Estado Analítico de Ingresos
Del 01/ene./2025 Al 30/sep./2025
(Cifras en Pesos)**

Fecha y | 29/oct./2025

hora de Impresión | 11:08 a. m.

Usr: tesoreria

Rep: rptEstadoPresupuestoIngresosRB_CP_2019

Rubro de Ingresos / Fuente de Financiamiento	Ingresos					Diferencia
	Estimado	Ampliaciones / (Reducciones)	Modificado	Devengado	Recaudado	
IMPUESTOS	\$9,138,570.09	\$0.00	\$9,138,570.09	\$8,630,635.98	\$8,630,635.98	-507,934.11
CUOTAS Y APORTACIONES DE SEGURIDAD SOCIAL	\$0.00	\$0.00	\$0.00	\$0.00	\$0.00	0.00
CONTRIBUCIONES DE MEJORAS	\$1.00	\$0.00	\$1.00	\$0.00	\$0.00	-1.00
DERECHOS	\$11,943,969.73	\$0.00	\$11,943,969.73	\$5,887,471.63	\$5,887,471.63	-6,056,498.10
PRODUCTOS	\$324,009.93	\$0.00	\$324,009.93	\$201,383.65	\$201,383.65	-122,626.28
APROVECHAMIENTOS	\$294,591.54	\$0.00	\$294,591.54	\$360,654.41	\$360,654.41	66,062.87
INGRESOS POR VENTA DE BIENES, PRESTACIÓN DE SERVICIOS Y OTROS INGRESOS	\$0.00	\$0.00	\$0.00	\$0.00	\$0.00	0.00
PARTICIPACIONES, APORTACIONES, CONVENIOS, INCENTIVOS DERIVADOS DE LA COLABORACIÓN FISCAL Y FONDOS DISTINTOS DE APORTACIONES	\$201,568,044.49	\$0.00	\$201,568,044.49	\$158,069,010.84	\$158,069,010.84	-43,499,033.65
TRANSFERENCIAS, ASIGNACIONES, SUBSIDIOS Y SUBVENCIONES, Y PENSIONES Y JUBILACIONES	\$1.00	\$0.00	\$1.00	\$5,794,548.57	\$5,794,548.57	5,794,547.57
INGRESOS DERIVADOS DE FINANCIAMIENTOS	\$1.00	\$0.00	\$1.00	\$0.00	\$0.00	-1.00
Total	\$223,269,188.78	\$0.00	\$223,269,188.78	\$178,943,705.08	\$178,943,705.08	-44,325,483.70
Ingresos Excedentes						-44,325,483.70

**MUNICIPIO DE SAN BLAS
NAYARIT**

Estado Analítico del Ejercicio del Presupuesto de Egresos

Clasificación Administrativa
Del 01/ene./2025 Al 30/sep./2025
(Cifras en Pesos)

Fecha y | 29/oct./2025

hora de Impresión | 11:09 a. m.

Usr: tesoreria
Rep: rptEstadoPresupuestoEgresos_UA3

Concepto	Egresos					Subejercicio
	Aprobado	Ampliaciones / (Reducciones)	Modificado	Devengado	Pagado	
Sin Ramo/Dependencia						
PRESIDENTE MUNICIPAL	\$6,387,924.23	\$447,595.40	\$6,835,519.63	\$5,842,881.39	\$5,842,881.39	\$992,638.2
CABILDO	\$15,177,456.20	\$72,285.75	\$15,249,741.95	\$10,403,876.73	\$10,403,876.73	\$4,845,865.2
SECRETARIO DEL AYUNTAMIENTO	\$4,965,225.20	\$267,064.62	\$5,232,289.82	\$2,592,185.39	\$2,592,185.39	\$2,640,104.4
EROGACIONES GENERALES	\$54,193,721.66	-\$2,378,592.40	\$51,815,129.26	\$35,647,185.28	\$35,647,185.28	\$16,167,943.9
DIRECCION DE ASUNTOS JURIDICOS	\$2,812,793.20	\$79,941.82	\$2,892,735.02	\$1,819,883.58	\$1,819,883.58	\$1,072,851.4
TESORERIA MUNICIPAL	\$27,447,614.20	\$150,995.69	\$27,598,609.89	\$18,264,669.59	\$18,264,669.59	\$9,333,940.3
CONTRALORIA MUNICIPAL	\$2,912,323.12	\$10,000.00	\$2,922,323.12	\$1,424,771.83	\$1,424,771.83	\$1,497,551.2
DIRECCION DE SERVICIOS PUBLICOS	\$23,629,544.04	\$222,710.00	\$23,852,254.04	\$15,792,224.13	\$15,134,544.13	\$8,060,029.9
DIRECCION DE OBRAS PUBLICAS	\$5,920,510.40	\$23,000.00	\$5,943,510.40	\$3,336,416.29	\$3,336,416.29	\$2,607,094.1
DIRECCION DE REGISTRO CIVIL	\$3,974,553.00	\$14,132.80	\$3,988,685.80	\$2,288,263.37	\$2,288,263.37	\$1,700,422.4
DIRECCION DE SEGURIDAD PUBLICA, MOVILIDAD Y PROTECCION CIVIL	\$1,829,901.20	\$31,699.68	\$1,861,600.88	\$1,091,420.95	\$1,091,420.95	\$770,179.9
DIRECCION DE TURISMO	\$4,429,638.60	\$92,753.83	\$4,522,392.43	\$3,423,616.17	\$3,423,616.17	\$1,098,776.2
DIRECCION DE TRANSPARENCIA E INFORMATICA	\$582,404.00	\$6,315.88	\$588,719.88	\$361,414.09	\$361,414.09	\$227,305.7
DIRECCION MUNICIPAL DE SALUD	\$276,602.00	\$0.00	\$276,602.00	\$0.00	\$0.00	\$276,602.0
FONDO III	\$25,732,713.02	\$2,000.00	\$25,734,713.02	\$18,529,179.47	\$18,529,179.47	\$7,205,533.5

**MUNICIPIO DE SAN BLAS
NAYARIT**

Estado Analítico del Ejercicio del Presupuesto de Egresos

Clasificación Administrativa
Del 01/ene./2025 Al 30/sep./2025
(Cifras en Pesos)

Fecha y | 29/oct./2025
hora de Impresión | 11:09 a. m.

Usr: tesoreria
Rep: rptEstadoPresupuestoEgresos_UA3

Concepto	Egresos					Subejercicio
	Aprobado	Ampliaciones / (Reducciones)	Modificado	Devengado	Pagado	
FONDO IV	\$40,084,353.47	\$61,002.00	\$40,145,355.47	\$21,153,917.71	\$21,153,917.71	\$18,991,437.71
DIRECCION DE FOMENTO AGROPECUARIO Y PESCA	\$510,402.00	\$7,500.00	\$517,902.00	\$268,624.49	\$268,624.49	\$249,277.50
DIRECCION DE DESARROLLO SOCIAL Y ECONOMICO	\$2,702,155.24	\$1,056,172.93	\$3,758,328.17	\$3,435,107.65	\$3,435,107.65	\$323,220.50
DIRECCION DE DESARROLLO URBANO Y ECOLOGIA	\$786,867.40	\$29,000.00	\$815,867.40	\$618,280.01	\$618,280.01	\$197,587.30
JUZGADO CIVICO MUNICIPAL	\$1,334,927.60	\$153,124.00	\$1,488,051.60	\$1,462,570.04	\$1,462,570.04	\$25,481.50
Sin Ramo/Dependencia	\$225,691,629.78	\$348,702.00	\$226,040,331.78	\$147,756,488.16	\$147,098,808.16	\$78,283,843.60
Total del Egreso	\$225,691,629.78	\$348,702.00	\$226,040,331.78	\$147,756,488.16	\$147,098,808.16	\$78,283,843.60

LIC. JOSE ANTONIO BARAJAS LOPEZ

PRESIDENTE MUNICIPAL

LIC. ZENYI GPE DIAZ MACHUCA

TESORERO MUNICIPAL

**MUNICIPIO DE SAN BLAS
NAYARIT**

Estado Analítico del Ejercicio del Presupuesto de Egresos
Clasificación por Objeto del Gasto (Capítulo y Concepto)
Del 01/ene./2025 Al 30/sep./2025
(Cifras en Pesos)

Fecha y 29/oct./2025

hora de Impresión 11:10 a. m.

Usr: tesoreria

Rep: rptEstadoPresupuestoEgresos_CP_CTO

Concepto	Egresos					Subejercicio
	Aprobado	Ampliaciones / (Reducciones)	Modificado	Devengado	Pagado	
SERVICIOS PERSONALES	\$92,817,729.00	\$1,164,643.69	\$93,982,372.69	\$65,246,447.61	\$65,246,447.61	\$28,735,925.08
REMUNERACIONES AL PERSONAL DE CARACTER PERMANENTE	\$65,788,350.80	\$93,399.48	\$65,881,750.28	\$41,851,804.48	\$41,851,804.48	\$24,029,945.80
REMUNERACIONES AL PERSONAL DE CARACTER TRANSITORIO	\$5,410,004.00	\$55,855.82	\$5,465,859.82	\$6,115,450.69	\$6,115,450.69	-\$649,590.87
REMUNERACIONES ADICIONALES Y ESPECIALES	\$8,838,828.00	\$279,602.64	\$9,118,430.64	\$7,794,156.24	\$7,794,156.24	\$1,324,274.40
SEGURIDAD SOCIAL	\$4,325,544.20	\$297,589.08	\$4,623,133.28	\$5,256,507.59	\$5,256,507.59	-\$633,374.31
OTRAS PRESTACIONES SOCIALES Y ECONOMICAS	\$8,455,002.00	\$433,096.67	\$8,888,098.67	\$4,223,528.61	\$4,223,528.61	\$4,664,570.06
PREVISIONES	\$0.00	\$0.00	\$0.00	\$0.00	\$0.00	\$0.00
PAGO DE ESTIMULOS A SERVIDORES PUBLICOS	\$0.00	\$5,100.00	\$5,100.00	\$5,000.00	\$5,000.00	\$100.00
MATERIALES Y SUMINISTROS	\$9,527,640.10	\$257,448.23	\$9,785,088.33	\$4,563,243.19	\$4,563,243.19	\$5,221,845.14
MATERIALES DE ADMINISTRACION, EMISION DE DOCUMENTOS Y ARTICULOS OFICIALES	\$1,533,385.03	\$131,263.00	\$1,664,648.03	\$1,455,352.12	\$1,455,352.12	\$209,295.91
ALIMENTOS Y UTENSILIOS	\$85,800.00	\$21,916.83	\$107,716.83	\$55,421.77	\$55,421.77	\$52,295.06
MATERIAS PRIMAS Y MATERIALES DE PRODUCCION Y COMERCIALIZACION	\$0.00	\$1,000.00	\$1,000.00	\$9,082.80	\$9,082.80	-\$8,082.80
MATERIALES Y ARTICULOS DE CONSTRUCCION Y DE REPARACION	\$2,340,177.00	\$6,100.00	\$2,346,277.00	\$1,185,029.62	\$1,185,029.62	\$1,161,247.38
PRODUCTOS QUIMICOS, FARMACEUTICOS Y DE LABORATORIO	\$125,000.00	\$13,000.00	\$138,000.00	\$219,329.89	\$219,329.89	-\$81,329.89
COMBUSTIBLES, LUBRICANTES Y ADITIVOS	\$4,249,000.00	\$7,000.00	\$4,256,000.00	\$953,526.05	\$953,526.05	\$3,302,473.95
VESTUARIO, BLANCOS, PRENDAS DE PROTECCION Y ARTICULOS DEPORTIVOS	\$777,078.07	\$21,098.40	\$798,176.47	\$254,851.52	\$254,851.52	\$543,324.95
MATERIALES Y SUMINISTROS PARA SEGURIDAD	\$0.00	\$0.00	\$0.00	\$0.00	\$0.00	\$0.00
HERRAMIENTAS, REFACCIONES Y ACCESORIOS MENORES	\$417,200.00	\$56,070.00	\$473,270.00	\$430,649.42	\$430,649.42	\$42,620.58
SERVICIOS GENERALES	\$31,910,647.66	-\$993,967.52	\$30,916,680.14	\$20,653,540.37	\$20,653,540.37	\$10,263,139.77
SERVICIOS BASICOS	\$5,093,350.00	\$7,000.00	\$5,100,350.00	\$6,446,045.05	\$6,446,045.05	-\$1,345,695.05
SERVICIOS DE ARRENDAMIENTO	\$8,786,600.00	\$162,720.00	\$8,949,320.00	\$6,781,129.19	\$6,781,129.19	\$2,168,190.81
SERVICIOS PROFESIONALES, CIENTIFICOS, TECNICOS Y OTROS SERVICIOS	\$950,900.00	\$24,065.36	\$974,965.36	\$320,697.12	\$320,697.12	\$654,268.24
SERVICIOS FINANCIEROS, BANCARIOS Y COMERCIALES	\$764,000.00	\$104,000.00	\$868,000.00	\$267,149.35	\$267,149.35	\$600,850.65
SERVICIOS DE INSTALACION, REPARACION, MANTENIMIENTO Y CONSERVACION	\$887,200.00	\$48,884.00	\$936,084.00	\$1,311,409.33	\$1,311,409.33	-\$375,325.33
SERVICIOS DE COMUNICACION SOCIAL Y PUBLICIDAD	\$362,000.00	\$3,000.00	\$365,000.00	\$588,932.51	\$588,932.51	-\$223,932.51
SERVICIOS DE TRASLADO Y VIATICOS	\$304,000.00	\$49,441.63	\$353,441.63	\$392,772.27	\$392,772.27	-\$39,330.64
SERVICIOS OFICIALES	\$1,774,000.00	\$1,095,634.46	\$2,869,634.46	\$1,940,982.30	\$1,940,982.30	\$928,652.16
OTROS SERVICIOS GENERALES	\$12,988,597.66	-\$2,488,712.97	\$10,499,884.69	\$2,604,423.25	\$2,604,423.25	\$7,895,461.44
TRANSFERENCIAS, ASIGNACIONES, SUBSIDIOS Y OTRAS AYUDAS	\$47,704,125.00	-\$178,592.40	\$47,525,532.60	\$34,667,141.68	\$34,667,141.68	\$12,858,390.92

**MUNICIPIO DE SAN BLAS
NAYARIT**

**Estado Analítico del Ejercicio del Presupuesto de Egresos
Clasificación por Objeto del Gasto (Capítulo y Concepto)
Del 01/ene./2025 Al 30/sep./2025
(Cifras en Pesos)**

Usr: tesoreria
Rep: rptEstadoPresupuestoEgresos_CP_CTO

Fecha y hora de Impresión | 29/oct./2025
11:10 a. m.

Concepto	Egresos					Subejercicio
	Aprobado	Ampliaciones / (Reducciones)	Modificado	Devengado	Pagado	
TRANSFERENCIAS INTERNAS Y ASIGNACIONES AL SECTOR PUBLICO	\$22,100,001.00	\$248,445.00	\$22,348,446.00	\$14,066,331.17	-\$14,066,331.17	\$8,282,114.83
TRANSFERENCIAS AL RESTO DEL SECTOR PUBLICO	\$0.00	\$0.00	\$0.00	\$0.00	\$0.00	\$0.00
SUBSIDIOS Y SUBVENCIONES	\$0.00	\$0.00	\$0.00	\$0.00	\$0.00	\$0.00
AYUDAS SOCIALES	\$1,435,000.00	-\$427,037.40	\$1,007,962.60	\$844,642.83	\$844,642.83	\$163,319.77
PENSIONES Y JUBILACIONES	\$24,169,124.00	\$0.00	\$24,169,124.00	\$19,756,167.68	\$19,756,167.68	\$4,412,956.32
TRANSFERENCIAS A FIDEICOMISOS, MANDATOS Y OTROS ANALOGOS	\$0.00	\$0.00	\$0.00	\$0.00	\$0.00	\$0.00
TRANSFERENCIAS A LA SEGURIDAD SOCIAL	\$0.00	\$0.00	\$0.00	\$0.00	\$0.00	\$0.00
DONATIVOS	\$0.00	\$0.00	\$0.00	\$0.00	\$0.00	\$0.00
TRANSFERENCIAS AL EXTERIOR	\$0.00	\$0.00	\$0.00	\$0.00	\$0.00	\$0.00
BIENES MUEBLES, INMUEBLES E INTANGIBLES	\$861,500.00	\$98,170.00	\$959,670.00	\$1,820,152.78	\$1,162,472.78	-\$860,482.78
MOBILIARIO Y EQUIPO DE ADMINISTRACION	\$140,000.00	\$5,000.00	\$145,000.00	\$82,273.06	\$82,273.06	\$62,726.94
MOBILIARIO Y EQUIPO EDUCACIONAL Y RECREATIVO	\$0.00	\$0.00	\$0.00	\$0.00	\$0.00	\$0.00
EQUIPO E INSTRUMENTAL MEDICO Y DE LABORATORIO	\$0.00	\$0.00	\$0.00	\$0.00	\$0.00	\$0.00
VEHICULOS Y EQUIPO DE TRANSPORTE	\$700,000.00	\$0.00	\$700,000.00	\$0.00	\$0.00	\$700,000.00
EQUIPO DE DEFENSA Y SEGURIDAD	\$0.00	\$1,000.00	\$1,000.00	\$91,599.17	\$91,599.17	-\$90,599.17
MAQUINARIA, OTROS EQUIPOS Y HERRAMIENTAS	\$21,500.00	\$92,170.00	\$113,670.00	\$1,646,280.55	\$988,600.55	-\$1,532,610.55
ACTIVOS BIOLÓGICOS	\$0.00	\$0.00	\$0.00	\$0.00	\$0.00	\$0.00
BIENES INMUEBLES	\$0.00	\$0.00	\$0.00	\$0.00	\$0.00	\$0.00
ACTIVOS INTANGIBLES	\$0.00	\$0.00	\$0.00	\$0.00	\$0.00	\$0.00
INVERSION PUBLICA	\$26,032,712.02	\$1,000.00	\$26,033,712.02	\$18,413,912.92	\$18,413,912.92	\$7,619,799.10
OBRA PUBLICA EN BIENES DE DOMINIO PUBLICO	\$26,032,712.02	\$1,000.00	\$26,033,712.02	\$18,413,912.92	\$18,413,912.92	\$7,619,799.10
OBRA PUBLICA EN BIENES PROPIOS	\$0.00	\$0.00	\$0.00	\$0.00	\$0.00	\$0.00
PROYECTOS PRODUCTIVOS Y ACCIONES DE FOMENTO	\$0.00	\$0.00	\$0.00	\$0.00	\$0.00	\$0.00
INVERSIONES FINANCIERAS Y OTRAS PROVISIONES	\$0.00	\$0.00	\$0.00	\$0.00	\$0.00	\$0.00
INVERSIONES PARA EL FOMENTO DE ACTIVIDADES PRODUCTIVAS	\$0.00	\$0.00	\$0.00	\$0.00	\$0.00	\$0.00
ACCIONES Y PARTICIPACIONES DE CAPITAL	\$0.00	\$0.00	\$0.00	\$0.00	\$0.00	\$0.00
COMPRA DE TITULOS Y VALORES	\$0.00	\$0.00	\$0.00	\$0.00	\$0.00	\$0.00
CONCESION DE PRESTAMOS	\$0.00	\$0.00	\$0.00	\$0.00	\$0.00	\$0.00
INVERSIONES EN FIDEICOMISOS, MANDATOS Y OTROS ANALOGOS	\$0.00	\$0.00	\$0.00	\$0.00	\$0.00	\$0.00
OTRAS INVERSIONES FINANCIERAS	\$0.00	\$0.00	\$0.00	\$0.00	\$0.00	\$0.00
PROVISIONES PARA CONTINGENCIAS Y OTRAS EROGACIONES ESPECIALES	\$0.00	\$0.00	\$0.00	\$0.00	\$0.00	\$0.00
PARTICIPACIONES Y APORTACIONES	\$1,900,000.00	\$0.00	\$1,900,000.00	\$1,615,128.57	\$1,615,128.57	\$284,871.43
PARTICIPACIONES	\$0.00	\$0.00	\$0.00	\$0.00	\$0.00	\$0.00
APORTACIONES	\$0.00	\$0.00	\$0.00	\$0.00	\$0.00	\$0.00
CONVENIOS	\$1,900,000.00	\$0.00	\$1,900,000.00	\$1,615,128.57	\$1,615,128.57	\$284,871.43

**MUNICIPIO DE SAN BLAS
NAYARIT**

Estado Analítico del Ejercicio del Presupuesto de Egresos
Clasificación por Objeto del Gasto (Capítulo y Concepto)
Del 01/ene./2025 Al 30/sep./2025
(Cifras en Pesos)

Usr: tesoreria
Rep: rptEstadoPresupuestoEgresos_CP_CTO

Fecha y hora de Impresión | 29/oct./2025
11:10 a. m.

Concepto	Egresos					Subejercicio
	Aprobado	Ampliaciones / (Reducciones)	Modificado	Devengado	Pagado	
DEUDA PUBLICA	\$14,937,276.00	\$0.00	\$14,937,276.00	\$776,921.04	\$776,921.04	\$14,160,354.96
AMORTIZACION DE LA DEUDA PUBLICA	\$13,827,276.00	\$0.00	\$13,827,276.00	\$0.00	\$0.00	\$13,827,276.00
INTERESES DE LA DEUDA PUBLICA	\$1,110,000.00	\$0.00	\$1,110,000.00	\$776,921.04	\$776,921.04	\$333,078.96
COMISIONES DE LA DEUDA PUBLICA	\$0.00	\$0.00	\$0.00	\$0.00	\$0.00	\$0.00
GASTOS DE LA DEUDA PUBLICA	\$0.00	\$0.00	\$0.00	\$0.00	\$0.00	\$0.00
COSTO POR COBERTURAS	\$0.00	\$0.00	\$0.00	\$0.00	\$0.00	\$0.00
APOYOS FINANCIEROS	\$0.00	\$0.00	\$0.00	\$0.00	\$0.00	\$0.00
ADEUDOS DE EJERCICIOS FISCALES ANTERIORES (ADEFAS)	\$0.00	\$0.00	\$0.00	\$0.00	\$0.00	\$0.00
Total del Egreso	\$225,691,629.78	\$348,702.00	\$226,040,331.78	\$147,756,488.16	\$147,098,808.16	\$78,283,843.62

LIC. JOSE ANTONIO BARAJAS LOPEZ
PRESIDENTE MUNICIPAL

LIC. ZENYLGPE DIAZ MACHUCA
TESORERO MUNICIPAL

**MUNICIPIO DE SAN BLAS
NAYARIT**

Estado Analítico del Ejercicio del Presupuesto de Egresos
Clasificación Económica (por Tipo de Gasto)
 Del 01/ene./2025 Al 30/sep./2025
 (Cifras en Pesos)

Usu: tesoreria
 Rep: rptEstadoPresupuestoEgresos_CL2

Fecha y hora de Impresión | 29/oct./2025
 11:10 a. m.

Concepto	Egresos					Subejercicio
	Aprobado	Ampliaciones / (Reducciones)	Modificado	Devengado	Pagado	
Gasto Corriente	\$160,801,017.76	\$249,532.00	\$161,050,549.76	\$107,766,254.78	\$107,766,254.78	\$53,284,294.98
Gasto de Capital	\$26,894,212.02	\$99,170.00	\$26,993,382.02	\$20,234,065.70	\$19,576,385.70	\$6,759,316.32
Amortización de la deuda y disminución de pasivos	\$13,827,276.00	\$0.00	\$13,827,276.00	\$0.00	\$0.00	\$13,827,276.00
Pensiones y Jubilaciones	\$24,169,124.00	\$0.00	\$24,169,124.00	\$19,756,167.68	\$19,756,167.68	\$4,412,956.32
Participaciones	\$0.00	\$0.00	\$0.00	\$0.00	\$0.00	\$0.00
Total del Egreso	\$225,691,629.78	\$348,702.00	\$226,040,331.78	\$147,756,488.16	\$147,098,808.16	\$78,283,843.62

LIC. JOSE ANTONIO BARAJAS LOPEZ

PRESIDENTE MUNICIPAL

LIC. ZENYI GPE DIAZ MACHUCA

TESORERO MUNICIPAL

MUNICIPIO DE SAN BLAS
NAYARIT

Estado Analítico del Ejercicio del Presupuesto de Egresos

Clasificación Funcional (Finalidad y Función)

Del 01/ene./2025 Al 30/sep./2025

(Cifras en Pesos)

Fecha y 29/oct./2025

hora de Impresión 11:11 a. m.

Usr: tesoreria
Rep: rptEstadoPresupuestoEgresos_FN3

Concepto	Egresos					Subejercicio
	Aprobado	Ampliaciones / (Reducciones)	Modificado	Devengado	Pagado	
Total del Egreso	\$225,691,629.78	\$348,702.00	\$226,040,331.78	\$147,756,488.16	\$147,098,808.16	\$78,283,843.62

LIC. JOSE ANTONIO BARAJAS LOPEZ
PRESIDENTE MUNICIPAL

LIC. ZENYI GPE DIAZ MACHUCA
TESORERO MUNICIPAL

MUNICIPIO DE SAN BLAS
NAYARIT

Endeudamiento Neto

Del 01/ene./2025 Al 30/sep./2025

(Cifras en Pesos)

Usu: tesoreria

Rep: rptEndeudamientoNeto

Fecha y hora de Impresión 29/oct./2025
11:13 a. m.

Identificación de Crédito o Instrumento	Contratación/Colocación	Amortización	Endeudamiento Neto
Créditos Bancarios			
Total Créditos Bancarios	\$0.00	\$0.00	\$0.00
Otros Instrumentos de Deuda			
Total Otros Instrumentos de Deuda	\$0.00	\$0.00	\$0.00
Total	\$0.00	\$0.00	\$0.00

LIC. JOSE ANTONIO BARAJAS LOPEZ

PRESIDENTE MUNICIPAL

LIC. ZENYI GPE DIAZ MACHUCA

TESORERO MUNICIPAL

**MUNICIPIO DE SAN BLAS
NAYARIT**

Intereses de la Deuda

Del 01/ene./2025 Al 30/sep./2025
(Cifras en Pesos)


Usr: tesoreria
Rep: rptInteresesdeLaDeuda

Fecha y hora de Impresión | 29/oct./2025
11:14 a. m.

Identificación de Crédito o Instrumento	Devengado	Pagado
Créditos Bancarios		
INTERESES DE LA DEUDA INTERNA CON INSTITUCIONES DE C	\$776,921.04	\$776,921.04
Total de Intereses de Créditos Bancarios	\$776,921.04	\$776,921.04
Otros Instrumentos de Deuda		
Total de Intereses de Otros Instrumentos de Deuda	\$0.00	\$0.00
Total	\$776,921.04	\$776,921.04

LIC. JOSÉ ANTONIO BARAJAS LÓPEZ
PRESIDENTE MUNICIPAL

LIC. ZENYI GPE DÍAZ MACHUCA
TESORERO MUNICIPAL

The background features a large, light blue watermark of the coat of arms of the Municipality of San Blas. At the top is a blue shield with a white emblem. Below it is a larger shield divided into four quadrants: top-left shows a building and a flag; top-right shows a hand holding a scroll with the number '17600'; bottom-left shows a building; bottom-right shows a landscape with a church. Below the shield is a banner with the text 'MPIO. DE SAN BLAS'.

III. INFORMACION PROGRAMATICA

MPIO. DE SAN BLAS

**MUNICIPIO DE SAN BLAS
NAYARIT**

Indicadores de Postura Fiscal

del 01/ene./2025 al 30/sep./2025

(Cifras en pesos)

Usr: tesoreria

Rep: rptIndicadoresPosturaFiscal

Fecha y hora de Impresión | 29/oct./2025
11:14 a. m.

Concepto	Estimado / Aprobado	Devengado	Recaudado / Pagado
I. Ingresos Presupuestarios	\$223,269,187.78	\$178,943,705.08	\$178,943,705.08
1. Ingresos del Gobierno de la Entidad Federativa	\$223,269,187.78	\$178,943,705.08	\$178,943,705.08
2. Ingresos del Sector Paraestatal	\$0.00	\$0.00	\$0.00
II. Egresos Presupuestarios	\$211,864,353.78	\$147,756,488.16	\$147,098,808.16
3. Egresos del Gobierno de la Entidad Federativa	\$211,864,353.78	\$147,756,488.16	\$147,098,808.16
4. Egresos del Sector Paraestatal	\$0.00	\$0.00	\$0.00
III. Balance Presupuestario (Superávit o Déficit) (III = I - II)	\$11,404,834.00	\$31,187,216.92	\$31,844,896.92

Concepto	Estimado / Aprobado	Devengado	Recaudado / Pagado
III. Balance Presupuestario (Superávit o Déficit)	\$11,404,834.00	\$31,187,216.92	\$31,844,896.92
IV. Intereses, Comisiones y Gastos de la Deuda	\$1,110,000.00	\$776,921.04	\$776,921.04
V. Balance Primario (Superávit o Déficit) (V= III + IV)	\$12,514,834.00	\$31,964,137.96	\$32,621,817.96

Concepto	Estimado / Aprobado	Devengado	Recaudado / Pagado
A. Financiamiento	\$1.00	\$0.00	\$0.00
B. Amortización de la deuda	\$13,827,276.00	\$0.00	\$0.00
C. Financiamiento Neto	-\$13,827,275.00	\$0.00	\$0.00

LIC. JOSE ANTONIO BARAJAS LOPEZ
PRESIDENTE MUNICIPAL

LIC. ZENYI GPE DIAZ MACHUCA
TESORERO MUNICIPAL



MATRIZ DE INDICADORES DE RESULTADOS
PROGRAMA OPERATIVO ANUAL
DIRECCIÓN DE CATASTRO E IMPUESTO PREDIAL
TESORERÍA MUNICIPAL



SEGUIMIENTO DE ACCIONES PROGRAMADAS 2025

EJE ESTRATÉGICO: Gobernanza, Modernización Municipal y Gobierno Abierto.
OBJETIVO: Finanzas saludables.

ESTRATEGIA: Finanzas municipales saludables y gobierno responsable en el gasto público.

CONCEPTO	UNIDAD DE MEDIDA	META ANUAL	METODO DE CALCULO	OBSERVACIONES	AVANCE TERCER TRIMESTRE
Auxiliar a las dependencias y organismos públicos cuyas atribuciones o actividades en materia de planeación, programación o elaboración y realización de proyectos específicos del desarrollo estatal, regional o municipal, requieran de los datos contenidos en el catastro	Actividad	144	Número de dependencias y/o organismos auxiliados / número de dependencias y organismos programados para el auxilio por 100		CUMPLE CON OBJETIVO
Proporcionar a las personas que lo soliciten, la información catastral que se encuentre en sus archivos.	Documento	Indeterminado	Número de solicitudes recibidas / número de solicitudes atendidas por 100	Es variable el número de solicitudes que presente la ciudadanía, pero se puede medir la atención.	CUMPLE CON OBJETIVO
Proporcionar, a solicitud expresa de la autoridad competente, copia de los documentos que obren en el archivo de Catastro Municipal.	Documento	Indeterminado	Número de solicitudes recibidas / número de solicitudes atendidas por 100	Es variable el número de solicitudes que presente la ciudadanía, pero se puede medir la atención.	CUMPLE CON OBJETIVO
Integrar el padrón de contribuyentes.	Documento	1	Documento realizado/documento programado por 100		NO CUMPLE CON OBJETIVO
Vigilar que el cobro de los impuestos y derechos por la prestación de los servicios catastrales se realicen conforme a la Ley de Ingresos.	Actividad	365	Número de veces en que se vigiló / número de veces que se tienen programado vigilar por 100		CUMPLE CON OBJETIVO
Remitir a la Dirección de Ingresos, en los formatos establecidos, la información de los ingresos diarios recaudados	Actividad	12	Número de informes realizados/ número de informes programados por 100		CUMPLE CON OBJETIVO
Actualizar valores catastrales.	Actividad	1	Catálogo y censo actualizado de los valores catastrales realizados /Catálogo y censo actualizado de los valores catastrales programados por 100		NO CUMPLE CON OBJETIVO
Otorgar facilidades en trámites y costos personas vulnerables que vivan en zonas de alto grado de marginación	Documento	4	tramites realizados/tramites programado por 100		CUMPLE CON OBJETIVO



MATRIZ DE INDICADORES DE RESULTADOS
PROGRAMA OPERATIVO ANUAL
DIRECCIÓN DE CATASTRO E IMPUESTO PREDIAL
TESORERÍA MUNICIPAL
SEGUIMIENTO DE ACCIONES PROGRAMADAS 2025



EJE ESTRATÉGICO: Gobernanza, Modernización Municipal y Gobierno Abierto.
OBJETIVO: Finanzas saludables.

ESTRATEGIA: Finanzas municipales saludables y gobierno responsable en el gasto público.

CONCEPTO	UNIDAD DE MEDIDA	META ANUAL	METODO DE CALCULO	OBSERVACIONES	AVANCE TERCER TRIMESTRE
Elaborar el Programa Operativo Anual 2026.	Documento	1	Documento realizado/documento programado por 100		NO APLICA

LIC. LORENA CARRILLO DIAZ
CONTRALORA MUNICIPAL DE SAN BLAS, NAYARIT
H. XLIII AYUNTAMIENTO DE
2024-2027
Contraloría



MATRIZ DE INDICADORES DE RESULTADOS
 PROGRAMA OPERATIVO ANUAL
 DIRECCIÓN DE ZONA FEDERAL, MARÍTIMA Y TERRESTRE
 TESORERÍA MUNICIPAL
 SEGUIMIENTO DE ACCIONES PROGRAMADAS 2025



EJE ESTRATÉGICO: Gobernanza, Modernización Municipal y Gobierno Abierto.

ESTRATEGIA: Mejoramiento en la prestación de servicios públicos municipales.

CONCEPTO	UNIDAD DE MEDIDA	META ANUAL	METODO DE CALCULO	OBSERVACIONES	AVANCE TERCER TRIMESTRE
Actualizar el padrón de usuarios.	Actividad	24	(Número de veces en que se actualizaron el padrón de usuarios/ el número de veces programados para su actualización por 100)		CON AVANCE
Actualizar el padrón de concesionarios.	Actividad	24	(Número de veces en que se actualizaron el padrón de usuarios/ el número de veces programados para su actualización por 100)		CON AVANCE
Actualizar el padrón de deudores.	Actividad	24	(Número de veces en que se actualizaron el padrón de usuarios/ el número de veces programados para su actualización por 100)		CON AVANCE
Requerir el pago por uso y goce de suelo de Zona Federal, Marítimo, Terrestre y terrenos ganados al mar	Documento	30	(Número de requerimientos realizados/número de requerimientos notificados por 100)		CON AVANCE
Elaborar e integrar expedientes de los usuarios	Actividad	12	(Número de expedientes realizados /número de expedientes programados para su realización por 100)		CUMPLE CON OBJETIVO
Presentar el Informe mensual a la Secretaría de Administración y Finanzas del Estado, así como a la Secretaría de Hacienda y Crédito Público de los ingresos	Documento	1	(Número de informe realizado/número de informe presentado por 100)		CUMPLE CON OBJETIVO
Auxiliar en el mantenimiento, limpieza y preservación de Zona Federal, Marítimo, Terrestre y terrenos ganados al mar	Actividad	12	(Número de actividades realizadas/número		CUMPLE CON OBJETIVO
Elaborar programas para la protección ambiental, manejo integral y el desarrollo sustentable en Zona Federal, Marítimo Terrestre y terrenos ganados al mar	Actividad	12	(Número de programas realizados/ número de programas estimados por 100)		CON AVANCE



MATRIZ DE INDICADORES DE RESULTADOS
PROGRAMA OPERATIVO ANUAL
DIRECCIÓN DE ZONA FEDERAL, MARÍTIMA Y TERRESTRE
TESORERÍA MUNICIPAL



SEGUIMIENTO DE ACCIONES PROGRAMADAS 2025

EJE ESTRÁTEGICO: Gobernanza, Modernización Municipal y Gobierno Abierto.

ESTRATEGIA: Mejoramiento en la prestación de servicios públicos municipales.

CONCEPTO	UNIDAD DE MEDIDA	META ANUAL	METODO DE CALCULO	OBSERVACIONES	AVANCE TERCER TRIMESTRE
Elaboracion del Programa Operativo Anual 2026.	Documento	1	(Documento realizado/documento programado por 100)		NO APLICA

LIC. LORENA CARRILLO DIAZ
CONTRALORA MUNICIPAL DE SAN BLAS, NAYARIT
2024-2027
Contraloría



MATRIZ DE INDICADORES DE RESULTADOS
PROGRAMA OPERATIVO ANUAL
DIRECCIÓN DE REGISTRO CIVIL
SEGUIMIENTO DE ACCIONES PROGRAMADAS 2025



EJE ESTRÁTEGICO: Gobernanza, Modernización Municipal y Gobierno Abierto.
OBJETIVO: Mejorar servicios públicos municipales y la función pública.

ESTRATEGIA: Mejoramiento en la prestación de servicios públicos municipales.

CONCEPTO	UNIDAD DE MEDIDA	META ANUAL	METODO DE CALCULO	OBSERVACIONES	AVANCE TERCER TRIMESTRE
Realizar los asentamientos relativos a nacimientos, reconocimientos de hijos, adopción, matrimonio, divorcio, tutela y defunción.	Documento	INDETERMINADO	Número de usuarios que solicitaron el servicio/ número de usuarios atendidos por 100	Es variable el numero de usuarios que solicitan el servicio, pero es posible medir la atención .	CUMPLE CON OBJETIVO
Declarar cuando proceda, el divorcio judicial de conformidad con las disposiciones establecidas en el código civil y en el reglamento interno correspondiente.	Documento	INDETERMINADO	Número de usuarios que solicitaron el servicio/ número de usuarios atendidos por 100	Es variable el numero de usuarios que solicitan el servicio, pero es posible medir la atención .	CUMPLE CON OBJETIVO
Realizar las rectificaciones o modificaciones de las actas de registro civil cuando proceda, de conformidad con las disposiciones establecidas en el código civil y en reglamento interno correspondiente.	Documento	INDETERMINADO	Número de usuarios que solicitaron el servicio/ número de usuarios atendidos por 100	Es variable el numero de usuarios que solicitan el servicio, pero es posible medir la atención .	CUMPLE CON OBJETIVO
Expedir copias certificadas de las actas y de los documentos del apendice que le soliciten y obren en su archivo.	Documento	INDETERMINADO	Número de usuarios que solicitaron el servicio/ número de usuarios atendidos por 100	Es variable el numero de usuarios que solicitan el servicio, pero es posible medir la atención .	CUMPLE CON OBJETIVO
Recibir capacitaciones, cursos y otros talleres de actualización.	Actividad	4	Número de capacitaciones realizadas/ número de capacitaciones programadas por 100		CUMPLE CON OBJETIVO
Otorgar facilidades en trámites y costos personas vulnerables que vivan en zonas de alto grado de marginación	Documento	4	tramites realizados/tramites programado por 100		CUMPLE CON OBJETIVO
Elaborar del Programa Anual de Trabajo 2026.	Documento	1	Documento realizado/documento programado por 100		NO APLICA

LIC. LORENA CARRILLO DIAZ
CONTRALORA MUNICIPAL DE SAN BLAS, NAYARIT



XLIII AYUNTAMIENTO DE
SAN BLAS, NAYARIT
2027
Contraloría



MATRIZ DE INDICADORES DE RESULTADOS
PROGRAMA OPERATIVO ANUAL



DIRECCIÓN DE LICENCIA DE FUNCIONAMIENTO Y REGLAMENTACION DE COMERCIO
TESORERÍA MUNICIPAL

SEGUIMIENTO DE ACCIONES PROGRAMADAS 2025

EJE ESTRÁTEGICO: Gobernanza, Modernización Municipal y Gobierno Abierto.
OBJETIVO: Mejorar servicios públicos municipales y la función pública.

ESTRATEGIA: Mejoramiento en la prestación de servicios públicos municipales.

CONCEPTO	UNIDAD DE MEDIDA	META ANUAL	METODO DE CALCULO	OBSERVACIONES	AVANCE TERCER TRIMESTRE
REGULAR LOS ESTABLECIMIENTOS DEDICADOS AL EJERCICIO DEL COMERCIO, FUNCIONAMIENTO DE GIROS, DE PRESTACIONES, ALMACENAMIENTO Y CONSUMO DE BEBIDAS ALCOHOLICAS	Actividad	7	Número de establecimientos regulados / número de establecimientos programados para regulación por 100		CUMPLE CON OBJETIVO
REALIZAR COBRO DE PISO EN CABECERA MUNICIPAL	Actividad	150	Número de usuarios a los que se cobró/ número de usuarios programados para cobro 100		CUMPLE CON OBJETIVO
ELABORAR REQUERIMIENTOS DE PAGO POR LICENCIAS VENCIDAS, ASI COMO SEGUIR CON EL PROGRAMA DE REZAGO 2023	Actividad	96	Número de requerimientos realizados/ número de requerimientos programados por 100		CUMPLE CON OBJETIVO
ELABORAR CENSO Y PADRÓN DE CONTRIBUYENTES ACTUALIZADO, DEL MES DE ENERO 2020 Y DE MANERA CONSECUTIVA MES CON MES	Documento	12	Documento realizado/documento programado por 100		CUMPLE CON OBJETIVO
REALIZAR COBRO DE PISO EN EL TIANGUIS DE SAN BLAS	Actividad	48	Número de usuarios a los que se cobró/ número de usuarios programados para cobro 100		CUMPLE CON OBJETIVO
REALIZAR COBRO DE PISO EN EL MUELLE DE LA BAHIA DE MATANCHÉN	Actividad	1	Número de usuarios a los que se cobró/ número de usuarios programados para cobro 100		CUMPLE CON OBJETIVO
VERIFICAR DE LOS CENTROS NOCTURNOS DEL MUNICIPIO ASI COMO EL TIEMPO EXTRA	Actividad	156	Número de verificaciones realizadas/ numero de verificaciones programadas por 100		CUMPLE CON OBJETIVO



MATRIZ DE INDICADORES DE RESULTADOS
PROGRAMA OPERATIVO ANUAL



DIRECCIÓN DE LICENCIA DE FUNCIONAMIENTO Y REGLAMENTACION DE COMERCIO
TESORERÍA MUNICIPAL

SEGUIMIENTO DE ACCIONES PROGRAMADAS 2025

EJE ESTRATÉGICO: Gobernanza, Modernización Municipal y Gobierno Abierto.
OBJETIVO: Mejorar servicios públicos municipales y la función pública.

ESTRATEGIA: Mejoramiento en la prestación de servicios públicos municipales.

CONCEPTO	UNIDAD DE MEDIDA	META ANUAL	METODO DE CALCULO	OBSERVACIONES	AVANCE TERCER TRIMESTRE
CAPACITAR AL PERSONAL A TRAVÉS DE SALUBRIDAD PARA MAYOR EFICACIA DE LOS ESTABLECIMIENTOS DEDICADOS A LA PREPARACION DE ALIMENTOS, Y UNA VEZ CUMPLIDO LOS REQUISITOS DE SALUD, SE LE PUEDA EXTENDER SU LICENCIA DE FUNCIONAMIENTO	Actividad	2	Número de capacitaciones realizadas/ número de capacitaciones programadas por 100		CUMPLE CON OBJETIVO
IMPLEMENTAR UN PROGRAMA DE COBRO DE LICENCIA DE FUNCIONAMIENTO , DE LOS NEGOCIOS EN EL MUNICIPIO DE SAN BLAS, APLICANDO DESCUENTO POR PRONTO PAGO EN EL MES DE ENERO Y FEBRERO	Actividad	1	Programa realizado/programa estimado por 100		CUMPLE CON OBJETIVO
ELABORAR EL PROGRAMA OPERATIVO ANUAL 2026.	Documento	1	Documento realizado/documento programado por 100		NO APLICA

LIC. LOREMA CARRILLO DIAZ
CONTRALORA MUNICIPAL DE SAN BLAS, NAYARIT

ESTADOS UNIDOS MEXICANOS
MEXLIII AYUNTAMIENTO DE
SAN BLAS, NAYARIT
2024-2027
Contraloría



MATRIZ DE INDICADORES DE RESULTADOS
PROGRAMA OPERATIVO ANUAL
SECRETARÍA DEL AYUNTAMIENTO
SEGUIMIENTO DE ACCIONES PROGRAMADAS 2025



EJE ESTRÁTEGICO:Gobernanza, Modernización Municipal y Gobierno Abierto.
OBJETIVO: Mejorar servicios públicos municipales y la función pública.

ESTRATEGIA: .Mejoramiento en la prestación de servicios públicos municipales.

CONCEPTO	UNIDAD DE MEDIDA	META ANUAL	METODO DE CALCULO	OBSERVACIONES	AVANCE TERCER TRIMESTRE
CONVOCATORIAS A SESIONES ORDINARIAS DE CABILDO Y ASISTENCIA A LAS MISMAS	Documento	24	Número de convocatorias realizadas / número de convocatorias programados por 100		CUMPLE CON OBJETIVO
EXPEDICION DE COPIAS CERTIFICADAS DE LAS SESIONES DE CABILDO A PETICION DE SOLICITUD	Documento	INDETERMINADO	Número de solicitudes realizadas/ número de solicitudes programadas por 100	Es variable el numero de usuarios que solicitan copias certificadas, pero es posible medir la atención .	CUMPLE CON OBJETIVO
EXPEDICION DE LAS DIFERENTES CONSTANCIAS QUE SOLICITE LA SOCIEDAD	Documento	INDETERMINADO	Número de solicitudes realizadas/ número de solicitudes programadas por 100	Es variable el numero de usuarios que realizan solicitudes de diversas constancias, pero es posible medir la atención .	CUMPLE CON OBJETIVO
COPIACION LAS LEYES, DECRETOS Y REGLAMENTOS, PERIODICOS OFICIALES DEL PUBLICADOS POR EL GOBIERNO DEL ESTADO.	Actividad	12	Número de veces que se compiló / número de veces programado para la compilación por 100		CON AVANCE
SOSTENER REUNIONES CON AUTORIDADES AUXILIARES	Actividad	4	Número de reuniones realizadas/ número de reuniones programadas por 100		CUMPLE CON OBJETIVO
REMISION DE INFORME DE ACTAS DE CABILDO AL CONGRESO DEL ESTADO Y AL H.CABILDO MUNICIPAL	Actividad	1	Remisión realizada/remisión programada por 100		NO CUMPLE CON OBJETIVO
Elaboracion del Programa Anual de Trabajo 2025.	Documento	1	Documento realizado/documento programado por 100		NO APLICA


H.XLIII AYUNTAMIENTO DE
SAN BLAS, NAYARIT
2024-2027
LIC. LORENA CARRILLO DIAZ
CONTRALORA MUNICIPAL DE SAN BLAS, NAYARIT
Contraloría



MATRIZ DE INDICADORES DE RESULTADOS
 PROGRAMA OPERATIVO ANUAL
 DIRECCIÓN DE TRANSPARENCIA E INFORMÁTICA
 SEGUIMIENTO DE ACCIONES PROGRAMADAS 2025



EJE ESTRATÉGICO: Gobernanza, Modernización Municipal y Gobierno Abierto.
 OBJETIVO: Fomentar la gobernanza y el Gobierno Abierto.

ESTRATEGIA: Transparencia total.

CONCEPTO	UNIDAD DE MEDIDA	META ANUAL	METODO DE CALCULO	OBSERVACIONES	AVANCE TERCER TRIMESTRE
Administrar la Plataforma Nacional de Transparencia y el Portal Web del Municipio de San Blas, Nayarit	Actividad	60	Número de verificaciones realizadas en la plataforma y portal / número de verificaciones programadas por 100		CUMPLE CON OBJETIVO
Recibir, tramitar solicitudes de forma escrita y/o a través de las plataformas digitales (INFOMEX, PNT y correo electrónico oficial), la información que se presente para la Administración Pública Centralizada.	Actividad	INDETERMINADO	Número de solicitudes presentadas / número de solicitudes atendidas por 100	No es determinable el indicador ya que depende de las solicitudes que realice la ciudadanía, pero es posible medir la atención.	CUMPLE CON OBJETIVO
Recabar y solicitar información a las Dependencias del Ayuntamiento para publicarlo en el Portal de Transparencia y/o Gaceta según sea su caso	Actividad	200	Número de requerimientos realizados/ número de requerimientos programados por 100		CUMPLE CON OBJETIVO
Proporcionar la información solicitada en materia de transparencia	Documento	INDETERMINADO	Número de solicitudes presentadas / número de solicitudes atendidas por 100	No es determinable el indicador ya que depende de las solicitudes que realice la ciudadanía, pero es posible medir la atención.	CUMPLE CON OBJETIVO
Entrega de Informe Bimestral ante el ITAI	Documento	6	Documento realizado/documento programado por 100		CUMPLE CON OBJETIVO
Entrega del Informe Anual ante el ITAI	Documento	1	Documento realizado/documento programado por 100		CUMPLE CON OBJETIVO
Promover las políticas de Transparencias entre las dependencias y Organismos del H. Ayuntamiento	Actividad	4	acciones realizadas / acciones programadas por 100		CUMPLE CON OBJETIVO



MATRIZ DE INDICADORES DE RESULTADOS
PROGRAMA OPERATIVO ANUAL
DIRECCIÓN DE TRANSPARENCIA E INFORMÁTICA
SEGUIMIENTO DE ACCIONES PROGRAMADAS 2025



EJE ESTRATÉGICO: Gobernanza, Modernización Municipal y Gobierno Abierto.
OBJETIVO: Fomentar la gobernanza y el Gobierno Abierto.

ESTRATEGIA: Transparencia total.

CONCEPTO	UNIDAD DE MEDIDA	META ANUAL	METODO DE CALCULO	OBSERVACIONES	AVANCE TERCER TRIMESTRE
Creación de un comité de Transparencia	Actividad	1	Acta de constitución del comité realizado / acta de constitución de comité programado por 100		CUMPLE CON OBJETIVO
Transparentar la función pública municipal, en todos sus ámbitos.	Actividad	12	Número de acciones en realizadas materia de transparencia/acciones programadas por 100		CUMPLE CON OBJETIVO
Facilitar y gestionar la entrada de tecnologías y equipos para facilitar la tarea de la Administración Pública	Actividad	2	numero de equipos y/o sistemas implementados/ numero de equipos y/o sistemas programados por 100		CUMPLE CON OBJETIVO
Capacitar de manera periódica en materia de transparencia a los funcionarios públicos.	Actividad	12	Numero de capacitaciones realizadas/numero de capacitaciones programadas por 100		CUMPLE CON OBJETIVO
Elaboracion del Programa Operativo Anual 2026.	Documento	1	Documento realizado/documento programado por 100		NO APLICA

LIC. LORENA CARRILLO DIAZ
CONTRALORA MUNICIPAL DE SAN BLAS, NAYARIT

H. XLIII AYUNTAMIENTO DE
SAN BLAS, NAYARIT
24-2027
Contraloría



**MATRIZ DE INDICADORES DE RESULTADOS
PROGRAMA OPERATIVO ANUAL
INSTITUTO MUNICIPAL DE LA MUJER
SECRETARÍA DEL AYUNTAMIENTO
SEGUIMIENTO DE ACCIONES PROGRAMADAS 2025**



EJE ESTRÁTEGICO: atender las Desigualdades Sociales, Exclusiones y Seguridad.

ESTRATEGIA: Impulsar en conjunto con la sociedad civil, académica, organismos públicos-privados y empresas, programas y acciones para atender de manera integral los factores que condicionan la desigualdad social en nuestro Municipio.

CONCEPTO	UNIDAD DE MEDIDA	META ANUAL	METODO DE CALCULO	OBSERVACIONES	AVANCE TERCER TRIMESTRE
Implementar talleres sobre perspectiva de género a los Servidores Públicos del Ayuntamiento de San Blas.	Actividad	4	Número de talleres realizados/número de talleres programados.		CUMPLE CON OBJETIVO
Dar asesoría a las mujeres de san blas, para mejorar su condición social.	Actividad	Indeterminado	Número de solicitudes de asesorías recibidas /número de asesorías realizadas por 100	Es variable este factor, depende de cuantas solicitudes se reciban.	CUMPLE CON OBJETIVO
Implementar capacitación a los servidores dentro de la administración municipal sobre perspectiva de género	Actividad	4	Número de capacitaciones realizadas/número de capacitaciones programadas por 100		CUMPLE CON OBJETIVO
Dar atención inmediata a mujeres y niñas en situación de violencia o riesgo, brindando el apoyo necesario de manera oportuna y canalizando en su caso, a las autoridades que corresponda	Actividad	INDETERMINADO	Número de mujeres atendidas /número de mujeres canalizadas o apoyadas por 100	Es variable, debido a que depende de las mujeres o niñas que acudan a solicitar apoyo.	CUMPLE CON OBJETIVO
Promover, en coordinación con el gobierno estatal, cursos de formación especialización y actualización sobre violencia de género y derechos humanos de las mujeres y niñas, dirigidos a las personas que atienden a víctimas	Actividad	4	Número de capacitaciones realizadas/número de capacitaciones programadas por 100		CUMPLE CON OBJETIVO
Coadyuvar con las entidades municipales, estatales y federales del sector salud en la ejecución de programas y acciones, para el mejoramiento de la salud integral de las mujeres	Actividad	4	Número de actividades realizadas/número de actividades programadas por 100		CUMPLE CON OBJETIVO
Elaboracion del Programa Anual de Trabajo 2026.	Documento	1	Documento realizado/documento programado por 100		NO APLICA

LIC. LORENA CARBILLO DIAZ
CONTRALORA MUNICIPAL DE SAN BLAS, NAYARIT





**MATRIZ DE INDICADORES DE RESULTADOS
PROGRAMA OPERATIVO ANUAL
DIRECCIÓN DE SERVICIOS PÚBLICOS
SEGUIMIENTO DE ACCIONES PROGRAMADAS 2025**



EJE ESTRÁTEGICO: Gobernanza, Modernización Municipal y Gobierno Abierto.
OBJETIVO: Mejorar servicios públicos municipales y la función pública.

EJE ESTRATEGIA: Mejoramiento en la prestación de servicios públicos municipales.

CONCEPTO	UNIDAD DE MEDIDA	META ANUAL	METODO DE CALCULO	OBSERVACIONES	AVANCE TERCER TRIMESTRE
Diseñar proyectos, programas y alternativas para modernizar y optimizar la prestación de los servicios públicos.	Actividad	2	Número de proyectos realizados/ número de proyectos programados por 100		NO APLICA
Implementar las acciones preventivas o correctivas que requiera la prestación de los servicios públicos de las Coordinaciones auxiliares.	Actividad	12	Número de acciones realizadas/ número de acciones programadas por 100		CUMPLE CON OBJETIVO
Recibir y canalizar las solicitudes y quejas ciudadanas con respecto a la actuación de las áreas a su cargo;	Actividad	INDETERMINADO	Número de solicitudes repcionadas/ número de solicitudes programadas para su atención por 100	No se puede determinar el número de solicitudes que se reciben, pero si la efectividad de la atención.	SIN AVANCE
Convocar a reuniones de trabajo a las áreas a su cargo;	Actividad	12	Número de actividades realizadas/ número de actividades programados por 100		CUMPLE CON OBJETIVO
Realizar visitas de inspección en áreas auxiliares.	Actividad	4	Número de actividades realizadas/ número de actividades programados por 100		CUMPLE CON OBJETIVO
Recibir capacitación para el personal de para el mejor desempeño de las actividades.	Actividad	4	Número de capacitaciones realizadas/ número de capacitaciones programadas por 100		NO CUMPLE CON OBJETIVO
Realizar tareas de mantenimiento, corrección y adecuación a la infraestructura pública municipal.	Actividad	12	Número de actividades realizadas/ número de actividades programados por 100		CUMPLE CON OBJETIVO



MATRIZ DE INDICADORES DE RESULTADOS
PROGRAMA OPERATIVO ANUAL
DIRECCIÓN DE SERVICIOS PÚBLICOS
SEGUIMIENTO DE ACCIONES PROGRAMADAS 2025



EJE ESTRATÉGICO: Gobernanza, Modernización Municipal y Gobierno Abierto.
OBJETIVO: Mejorar servicios públicos municipales y la función pública.

EJE ESTRATEGIA: Mejoramiento en la prestación de servicios públicos municipales.

CONCEPTO	UNIDAD DE MEDIDA	META ANUAL	METODO DE CALCULO	OBSERVACIONES	AVANCE TERCER TRIMESTRE
Elaborar el Programa Operativo Anual 2026.	Documento	1	Documento realizado/documento programado por 100		NO APLICA

LIC. LORENA CARRILLO DIAZ
CONTRALORA MUNICIPAL DE SAN BLAS, NAYARIT

H. LXLIII AYUNTAMIENTO DE
SAN BLAS, NAYARIT
2024-2027

Contraloría



MATRIZ DE INDICADORES DE RESULTADOS
PROGRAMA OPERATIVO ANUAL
COORDINACIÓN DE PARQUES Y JARDINES
DIRECCIÓN DE SERVICIOS PÚBLICOS
SEGUIMIENTO DE ACCIONES PROGRAMADAS 2025



EJE ESTRATÉGICO: Medio Ambiente.
OBJETIVO: Diseñar programas y acciones para el cuidado de nuestro entorno.

ESTRATEGIA: Generar políticas y acciones de reordenamiento ambiental y territorial.

CONCEPTO	UNIDAD DE MEDIDA	META ANUAL	METODO DE CALCULO	OBSERVACIONES	AVANCE TERCER TRIMESTRE
Plan estratégico de áreas verdes.	documento	1	Plan municipal de rescate y adecuación de espacios ecológicos/ plan municipal programado por 100		NO APLICA
Plan estratégico de jardinería municipal.	documento	1	Plan municipal de adecuación de espacios / plan municipal programado por 100		NO APLICA
Incrementar la distribución de servicio de jardinería municipal en zonas de alta marginación	Actividad	4	Cantidad de estrategias implementadas/ cantidad de estrategias programadas por 100.		CUMPLE CON OBJETIVO
Recibir capacitación para el mejor desempeño de las actividades.	Actividad	1	Número de capacitaciones realizadas/ número de capacitaciones programadas por 100		NO APLICA
Elaborar el Programa Operativo Anual 2026.	Documento	1	Documento realizado/documento programado por 100		NO APLICA

LIC. LORENA CARRILLO DIAZ
CONTRALORA MUNICIPAL DE SAN BLAS, NAYARIT

H. XLIII AYUNTAMIENTO DE
SAN BLAS, NAYARIT
2024-2027
Contraloría



MATRIZ DE INDICADORES DE RESULTADOS
PROGRAMA OPERATIVO ANUAL
COORDINACIÓN DE RELLENO SANITARIO
DIRECCIÓN DE SERVICIOS PÚBLICOS
SEGUIMIENTO DE ACCIONES PROGRAMADAS 2025



EJE ESTRATÉGICO: Medio Ambiente.
OBJETIVO: Manejo adecuado de recursos naturales y residuos.

ESTRATEGIA: Gestionar e impulsar el tratamiento de residuos sólidos y líquidos.

CONCEPTO	UNIDAD DE MEDIDA	META ANUAL	METODO DE CALCULO	OBSERVACIONES	AVANCE TERCER TRIMESTRE
Gestionar un Plan de relleno sanitario municipal bajo estándares ambientales.	Documento	1	Proyecto del plan para relleno sanitario/ ejecución del plan de relleno programado por 100		NO APLICA
Realizar un plan de desechos líquidos y sólidos en asentamientos humanos	documento	1	Número de programas realizados / número de programas estimados por 100		NO APLICA
Llevar a cabo jornadas para atender el saneamiento de los desechos líquidos y sólidos en asentamientos humanos establecidos en el plan correspondiente.	Actividad	4	Número de jornadas realizadas / número de jornadas estimadas por 100		CUMPLE CON OBJETIVO
Recibir capacitación para el mejor desempeño de las actividades.	Actividad	1	Número de capacitaciones realizadas/ número de capacitaciones programadas por 100		NO APLICA
Elaborar el Programa Operativo Anual 2026.	Documento	1	Documento realizado/documento programado por 100		NO APLICA

LIC. LORENA CARRILLO DIAZ
CONTRALORA MUNICIPAL DE SAN BLAS, NAYARIT

H.XLIII AYUNTAMIENTO DE
SAN BLAS, NAYARIT
2025-2027
Contraloría



MATRIZ DE INDICADORES DE RESULTADOS
PROGRAMA OPERATIVO ANUAL
COORDINACIÓN DE ALUMBRADO PÚBLICO
DIRECCIÓN DE SERVICIOS PÚBLICOS
SEGUIMIENTO DE ACCIONES PROGRAMADAS 2025



EJE ESTRÁTEGICO: Gobernanza, Modernización Municipal y Gobierno Abierto.
OBJETIVO: Mejorar servicios públicos municipales y la función pública.

CONCEPTO	UNIDAD DE MEDIDA	META ANUAL	METODO DE CALCULO	OBSERVACIONES	AVANCE TERCER TRIMESTRE
Gestión de recursos para la modernización de la red de alumbrado público.	Actividad	2	Número de mejoras en infraestructura en el Municipio realizados/ número mejoras programados por 100		NO APLICA
Ejecución de recursos para la modernización de la red de alumbrado público.	Actividad	4	Número ejecuciones a infraestructura realizadas/ número de ejecuciones a infraestructura programadas por 100		NO CUMPLE CON OBJETIVO
Incrementar la distribución de servicio de Alumbrado público municipal en zonas de alta marginación	Actividad	4	Cantidad de estrategias implementadas/ cantidad de estrategias programadas por 100.		CUMPLE CON OBJETIVO
Recibir capacitación para el mejor desempeño de las actividades.	Actividad	1	Número de capacitaciones realizadas/ número de capacitaciones programadas por 100		NO APLICA
Elaborar el Programa Operativo Anual 2026.	Documento	1	Documento realizado/documento programado por 100.		NO APLICA

LIC. LORENA CARRILLO DIAZ
CONTRALORA MUNICIPAL DE SAN BLAS, NAYARIT

H.XLIII AYUNTAMIENTO DE
SAN BLAS, NAYARIT
2024-2027
Contraloría



MATRIZ DE INDICADORES DE RESULTADOS
PROGRAMA OPERATIVO ANUAL
OROMAPAS
SEGUIMIENTO DE ACCIONES PROGRAMADAS 2025



EJE ESTRATÉGICO: Gobernanza, Modernización Municipal y Gobierno Abierto. OBJETIVO: Mejorar servicios públicos municipales y la función pública.		ESTRATEGIA: Mejoramiento en la prestación de servicios públicos municipales.			
CONCEPTO	UNIDAD DE MEDIDA	META ANUAL	Indicador	OBSERVACIONES	AVANCE TERCER TRIMESTRE
Convocar a reuniones de la junta de gobierno de oromapas	reuniones	4	(Actividad realizada / actividad programada) *100		CON AVANCE
Ejecutar los acuerdos que la Junta de Gobierno le encomiende;	Actividad	4	(Número de acuerdos ejecutados / número de acuerdos programados)*100		CON AVANCE
Formular un informe mensual de ingresos y egresos para presentarlo a la Junta de Gobierno;	documentos	12	(Acciones concluidas / Acciones programadas)*100		CON AVANCE
Vigilar la recaudación de los recursos y su correcta aplicación	Actividad	300	(Acciones concluidas / Acciones programadas)*100		CUMPLE CON OBJETIVO
Verificar la tarifa que aplica a cada toma de agua de acuerdo a las vigentes	Actividad	300	(Acciones concluidas / Acciones programadas)*100		CUMPLE CON OBJETIVO
Coordinar las actividades técnicas y de reparación de tomas del OROMAPAS como fallas de agua, reparación de motor de bombeo y tubería de conducción entre otras.	DOCUMENTO	300	(Acciones concluidas / Acciones programadas)*100		CUMPLE CON OBJETIVO
Verificar los Estados Financieros del OROMAPAS	Documento	12	(Acciones de mejora implementadas / Acciones de mejora convenidas) * 100		CUMPLE CON OBJETIVO
Realizar erogaciones del presupuesto del OROMAPAS cumpliendo con los principios de legalidad y austeridad	Actividad	300	(Acciones de mejora implementadas / Acciones de mejora convenidas) * 101		CUMPLE CON OBJETIVO
Tener actualizado el padrón de contribuyentes con sus recibos de pago	Actividad	300	(actualizaciones realizadas / actualizaciones programadas) *100		CUMPLE CON OBJETIVO



MATRIZ DE INDICADORES DE RESULTADOS
PROGRAMA OPERATIVO ANUAL
OROMAPAS
SEGUIMIENTO DE ACCIONES PROGRAMADAS 2025



EJE ESTRATÉGICO: Gobernanza, Modernización Municipal y Gobierno Abierto. OBJETIVO: Mejorar servicios públicos municipales y la función pública.		ESTRATEGIA: Mejoramiento en la prestación de servicios públicos municipales.			
CONCEPTO	UNIDAD DE MEDIDA	META ANUAL	Indicador	OBSERVACIONES	AVANCE TERCER TRIMESTRE
Gestionar la recuperación de rezagos por falta de pago de los contribuyentes	Actividad	300	(gestiones realizadas / gestiones programadas) *100		CUMPLE CON OBJETIVO
Presentar avances trimestrales de la gestión financiera y la cuenta pública a la Tesorería Municipal	Documento	4	(Documento realizado / documento programado programadas)*100		CUMPLE CON OBJETIVO
Elaborar el inventario de bienes propiedad del OROMAPAS	Actividad	2	(Acciones concluidas / Acciones programadas)*100		NO CUMPLE CON OBJETIVO
Inspeccionar el Buen funcionamiento de la red a agua potable y alcantarillado	Actividad	300	(número de inspecciones realizadas/ número de inspecciones programadas)*100		CON AVANCE
Dar pláticas de la cultura del agua a los ciudadanos en reuniones vecinales.	Actividad	12	(Número de pláticas realizadas / número de pláticas programadas programadas)*100		CUMPLE CON OBJETIVO
Dar pláticas de la cultura del agua en los diferentes planteles educativos tanto como en las principales comunidades.	Actividad	12	(Número de pláticas realizadas / número de pláticas programadas programadas)*100		CUMPLE CON OBJETIVO
Clorar y mantener en niveles apropiados el agua que suministra el OROMAPAS.	Actividad	300	actividad realizada/actividad programada por 100	Dicha proyeccion se encuentra supeditada a la necesidad del servicio.	CUMPLE CON OBJETIVO
Actualizar el portal transparencia aplicables en la página web del Municipio de San Blas, Nayarit.	Actividad	300	(Número de actualizaciones realizadas/ número de actualizaciones programadas) *100		CUMPLE CON OBJETIVO
Actualizar los contratos de Agua y drenaje de todos los usuarios.	Actividad	300	(Número de contratos actualizados / número de contratos programadas para su actualización)*100		CUMPLE CON OBJETIVO



MATRIZ DE INDICADORES DE RESULTADOS
PROGRAMA OPERATIVO ANUAL
OROMAPAS
SEGUIMIENTO DE ACCIONES PROGRAMADAS 2025



EJE ESTRATÉGICO:Gobernanza, Modernización Municipal y Gobierno Abierto. OBJETIVO:Mejorar servicios públicos municipales y la función pública.		ESTRATEGIA: Mejoramiento en la prestación de servicios públicos municipales.			
CONCEPTO	UNIDAD DE MEDIDA	META ANUAL	Indicador	OBSERVACIONES	AVANCE TERCER TRIMESTRE
Gestionar ante quien corresponda los problemas que surjan en la planta tratadora	Actividad	300	(Número de gestiones realizadas / número de gestiones programadas)*100	Está supeditada al número de problemas que surjan, por lo que puede variar.	CUMPLE CON OBJETIVO
Detectar las tomas clandestinas de agua potable, así como lo referente al drenaje	Actividad	300	(número de acciones realizadas para detectar / número de acciones programadas para detectar)*100		CUMPLE CON OBJETIVO
Orientar a los comités de agua potable de cada comunidad, para la correcta aplicación de los recursos.	Actividad	300	(Acciones realizadas de orientación / Acciones programadas para orientación)*100		CUMPLE CON OBJETIVO
Gestionar de recursos para la modernización de la red de , agua potable, alcantarillado y drenaje	Actividad	1	(Número de gestiones realizadas / número de gestiones programadas)*100		CUMPLE CON OBJETIVO
ejecucion de recursos para la modernización de la red de , agua potable, alcantarillado y drenaje	Actividad	12	(Número de ejecuciones realizadas / número de ejecuciones programadas)*100		CUMPLE CON OBJETIVO
Otorgar facilidades en trámites y costos personas vulnerables que vivan en zonas de alto grado de marginacion	Documento	4	tramites realizados/tramites programado por 100		CUMPLE CON OBJETIVO
Elaboración del Programa Operativo Anual 2026.	Actividad	1	(Acciones realizadas de orientación / Acciones programadas para orientación)*100		NO APLICA

LIC. LORENA CARRILLO DIAZ H.XLIII AYUNTAMIENTO DE
CONTRALORA MUNICIPAL DE SAN BLAS, NAYARIT
2024-2027
Contraloría



MATRIZ DE INDICADORES DE RESULTADOS
PROGRAMA OPERATIVO ANUAL
DIRECCIÓN DE ASUNTOS JURÍDICOS
SEGUIMIENTO DE ACCIONES PROGRAMADAS 2025



EJE ESTRATÉGICO: Gobernanza, Modernización Municipal y Gobierno Abierto.
OBJETIVO: Mejorar servicios públicos municipales y la función pública

ESTRATEGIA: Mejoramiento en la prestación de servicios públicos municipales.

CONCEPTO	UNIDAD DE MEDIDA	META ANUAL	METODO DE CALCULO	OBSERVACIONES	AVANCE TERCER TRIMESTRE
1.-Contestación de demandas y seguimiento de los Juicios Laborales con contra del Ayuntamiento de San Blas, Nayarit.	Expediente	Indeterminado	Número de demandas recibidas / número de demandas contestadas por 100	Dicha proyección se encuentra supeditada a la recepción de asuntos.	NO CUMPLE CON OBJETIVO
2.-Contestación de informes previos y justificados derivados de Juicios de Amparo.	Expediente	Indeterminado	Número de informes recibidos / número de informes contestado por 100	Dicha proyección se encuentra supeditada a la recepción de asuntos.	CUMPLE CON OBJETIVO
3.-Elaboración de convenios de pago, relacionados a la ejecución y cumplimiento de Laudos.	Documento	Indeterminado	Número de laudos notificados / número de convenios realizados por 100	Dicha proyección estara sujeta a la conciliación con los actores en el Juicio.	NO CUMPLE CON OBJETIVO
4.-Conocer, atender, substanciar, gestionar y tramitar asuntos jurídicos en materia laboral.	Documento	Indeterminado	Número de asuntos recibidos/ número de asuntos atendidos por 100	Se estableció el criterio de indefinido porque no se sabe cuántos asuntos se recepcionaran para ser atendidos, ya que se determina una ves que se informe a la Autoridad.	CUMPLE CON OBJETIVO
5.-Conocer, atender, substanciar, gestionar y tramitar asuntos jurídicos en materia civil.	Documento	Indeterminado	Número de asuntos recibidos/ número de asuntos atendidos por 100	Se estableció el criterio de indefinido porque no se sabe cuántos asuntos se recepcionaran para ser atendidos, ya que se determina una ves que se informe a la Autoridad.	NO CUMPLE CON OBJETIVO
6.-Conocer, atender, substanciar, gestionar y tramitar asuntos jurídicos en materia de amparo.	Expediente	Indeterminado	Número de asuntos recibidos/ número de asuntos atendidos por 100	Se estableció el criterio de indefinido porque no se sabe cuántos asuntos se recepcionaran para ser atendidos, ya que se determina una ves que se informe a la Autoridad.	CUMPLE CON OBJETIVO
7.-Conocer, atender, substanciar, gestionar y tramitar asuntos jurídicos en materia electoral	Documento	Indeterminado	Número de asuntos recibidos/ número de asuntos atendidos por 100	Se estableció el criterio de indefinido porque no se sabe cuántos asuntos se recepcionaran para ser atendidos, ya que se determina una ves que se informe a la Autoridad.	NO CUMPLE CON OBJETIVO



MATRIZ DE INDICADORES DE RESULTADOS
PROGRAMA OPERATIVO ANUAL
DIRECCIÓN DE ASUNTOS JURÍDICOS
SEGUIMIENTO DE ACCIONES PROGRAMADAS 2025



EJE ESTRATÉGICO: Gobernanza, Modernización Municipal y Gobierno Abierto.
OBJETIVO: Mejorar servicios públicos municipales y la función pública

ESTRATEGIA: Mejoramiento en la prestación de servicios públicos municipales.

CONCEPTO	UNIDAD DE MEDIDA	META ANUAL	METODO DE CALCULO	OBSERVACIONES	AVANCE TERCER TRIMESTRE
8.-Conocer, atender, substanciar, gestionar y tramitar asuntos jurídicos en materia penal.	Expediente	Indeterminado	Número de asuntos recibidos/ número de asuntos atendidos por 100	Se estableció el criterio de indefinido porque no se sabe cuántos asuntos se recepcionaran para ser atendidos, ya que se determina una vez que se informe a la Autoridad.	NO CUMPLE CON OBJETIVO
9.-Conocer, atender, substanciar, gestionar y tramitar asuntos jurídicos en materia administrativa.	Documento	Indeterminado	Número de asuntos recibidos/ número de asuntos atendidos por 100	Se estableció el criterio de indefinido porque no se sabe cuántos asuntos se recepcionaran para ser atendidos, ya que se determina una vez que se informe a la Autoridad.	CUMPLE CON OBJETIVO
10.-Emitir asesorías, opiniones y análisis jurídicos por consulta del Presidente, Cabildo, Síndico y dependencias administrativas.	Actividad	Indeterminado	Número de asuntos recibidos/ número de asuntos atendidos por 100	Se sujetara a las asesorías que se requieran.	CUMPLE CON OBJETIVO
11.-Analizar y en su caso realizar acuerdos, convenios y contratos que deban suscribirse por el Ayuntamiento.	Actividad	Indeterminado	Número de documento solicitados / número de documento realizados por 100	Se estará sujeto a las convocatorias y celebración de los mismos.	CUMPLE CON OBJETIVO
12.-Analizar y en su caso elaborar los proyectos, reglamentos y disposiciones administrativas de la Administración Pública Municipal.	Actividad	Indeterminado	Número de disposiciones necesarias / número de disposiciones realizadas por 100	Estara sujeto a las necesidades y actualización de los mismos.	NO CUMPLE CON OBJETIVO
13.-Dar asesoría legal a la ciudadanía en general de orden familiar, civil y penal.	Actividad	Indeterminado	Número de personas que solicitan asesoría / número de personas atendidas por 100	Se encuentra sujeto a las personas que soliciten asesoría.	CUMPLE CON OBJETIVO
14.-Recibir capacitaciones, cursos o talleres de actualización.	Actividad	4	Número de capacitaciones recibidas/ número de capacitaciones asistidas por 100		NO CUMPLE CON OBJETIVO
15.-Dar seguimiento a los requerimientos de control interno del área bajo su responsabilidad.	Actividad	Indeterminado	Número de requerimientos recibidos / número de requerimiento atendido por 100	Estará supeditado a los requerimientos que reciba la Dirección.	CUMPLE CON OBJETIVO
16.-Mantener actualizado el sistema de control de expedientes	365	Permanente	(Número de veces que se actualizó/ número de veces programado para su actualización por 100)		CUMPLE CON OBJETIVO
17.-Elaborar el Programa Anual de Trabajo 2026	Documento	Permanente	(Documento realizado/documento programado por 100)		NO APLICA



MATRIZ DE INDICADORES DE RESULTADOS
PROGRAMA OPERATIVO ANUAL
DIRECCIÓN DE OBRAS PÚBLICAS
SEGUIMIENTO DE ACCIONES PROGRAMADAS 2025



EJE ESTRATÉGICO: Gobernanza, Modernización Municipal y Gobierno Abierto.		ESTRATEGIA: Mejoramiento en la prestación de servicios públicos municipales			
	UNIDAD DE MEDIDA	META ANUAL	METODO DE CALCULO	OBSERVACIONES	AVANCE TERCER TRIMESTRE
Ampliar cobertura en pavimentación	Actividad	Indeterminado	Número de dependencias y/o organismos auxiliados / número de organismos programados para el auxilio por 100		SIN AVANCE
Coordinar las actividades con el Instituto Municipal de Planeación en los términos de su competencia.	Actividad	4	Número de veces en que se coordinó las actividades / número de veces en que se coordinó actividades programadas por 100	Pudiera variar la supervisión dependiendo las obras a ejecutar.	CUMPLE CON OBJETIVO
Implementar Programas de mantenimiento a caminos sacacosechas	Actividad	20	Documento realizado/documento programado por 100		SIN AVANCE
Implementar programas y/o proyectos para el mantenimiento de calles, ampliación red de agua potable y sistema de Drenaje.	Actividad	18	Documento realizado/documento programado por 100		CUMPLE CON OBJETIVO
Supervisión física de obras	Actividad	100	Número de veces en que se supervisó / número de veces que se tienen programado supervisar por 100	Pudiera variar la supervisión dependiendo las obras a ejecutar.	CUMPLE CON OBJETIVO
Dar respuesta oportuna a solicitudes y peticiones de los ciudadanos sobre las procesos, costos y avances de obras.	Actividad	Indeterminado	Número solicitudes recibidas/ número de solicitudes atendidas por 100	Es variable el número de solicitudes que presente la ciudadanía, pero se puede medir la atención.	CUMPLE CON OBJETIVO
Realizar una estimación de las obras que se pretenden hacer para tener el banco de proyectos actualizado	Documento	4	Documento realizado/documento programado por 100		CUMPLE CON OBJETIVO
Establecer espacios recreativos en el Municipio.	Actividad	Indeterminado	Número de espacios solicitados para recreación número de espacios creados por 100	Se encuentra sujeto a la planeación que se determine de obras.	CUMPLE CON OBJETIVO



MATRIZ DE INDICADORES DE RESULTADOS
PROGRAMA OPERATIVO ANUAL
DIRECCIÓN DE OBRAS PÚBLICAS
SEGUIMIENTO DE ACCIONES PROGRAMADAS 2025



EJE ESTRATÉGICO:Gobernanza, Modernización Municipal y Gobierno Abierto.		ESTRATEGIA: Mejoramiento en la prestación de servicios públicos municipales				
	UNIDAD DE MEDIDA	META ANUAL	METODO DE CALCULO	OBSERVACIONES	AVANCE TERCER TRIMESTRE	
Realización de foros de consulta	Actividad	17	Número de foros realizados/ número de foros programados por 100		CUMPLE CON OBJETIVO	
Seguimientos de funcionamiento de obras.	Actividad	100	Actividad realizada/actividad programada por 100		CUMPLE CON OBJETIVO	
Elaborar Programa Operativo anual 2026.	Documento	1	Documento realizado/documento programado por 100		NO APLICA	

LIC. LORENA CARRILLO DIAZ
CONTRALORA MUNICIPAL DE SAN BLAS, NAYARIT



H. XLIII AYUNTAMIENTO DE
SAN BLAS, NAYARIT
2025
Contraloría



MATRIZ DE INDICADORES DE RESULTADOS
PROGRAMA OPERATIVO ANUAL
COORDINACIÓN DE LOGÍSTICA Y PROTOCOLO
SECRETARÍA TÉCNICA
SEGUIMIENTO DE ACCIONES PROGRAMADAS 2025



EJE ESTRATÉGICO: Gobernanza, Modernización Municipal y Gobierno Abierto.
OBJETIVO: Mejorar servicios públicos municipales y la función pública.

ESTRATEGIA: .Mejoramiento en la prestación de servicios públicos municipales.

CONCEPTO	UNIDAD DE MEDIDA	META ANUAL	METODO DE CALCULO	OBSERVACIONES	AVANCE TERCER TRIMESTRE
Organizar y/o supervisar la Logística y Protocolo de Sesiones de Cabildo, Reuniones, Eventos Culturales y Deportivos.	Actividad	60	Número de eventos realizados/ número de eventos programados por 100		CUMPLE CON OBJETIVO
Auxiliar al Sistema Municipal para el Desarrollo Integral del Menor, la Mujer y la Familia en actividades regulares que requieran apoyo de Lógica.	Actividad	48	Número de actividades realizadas/ número de actividades programadas por 100		CUMPLE CON OBJETIVO
Auxiliar al Organismo Operador Municipal de Agua Potable, Alcantarillado y Saneamiento en sus actividades regulares que requieran apoyo de Lógica.	Actividad	4	Número de actividades realizadas/ número de actividades programadas por 100		NO CUMPLE CON OBJETIVO
Organizar y/o supervisar la Logística y Protocolo de los Festivales	Actividad	4	Número de festivales realizados/ número de festivales programados por 100		CUMPLE CON OBJETIVO
Recibir capacitaciones, cursos y otros talleres de actualización.	Actividad	2	Número de cursos realizados/ número de cursos programados por 100		NO APLICA
Elaborar del Programa Operativo Anual 2026.	Documento	1	Documento realizado/documento programado por 100		NO APLICA

LIC. LORENA CARRILLO DÍAZ
CONTRALORA MUNICIPAL DE SAN BLAS, NAYARIT

Contratoría



MATRIZ DE INDICADORES DE RESULTADOS
PROGRAMA OPERATIVO ANUAL
DIRECCIÓN DEL SISTEMA PARA EL DESARROLLO DE LA FAMILIA
SEGUIMIENTO DE ACCIONES PROGRAMADAS 2025



EJE ESTRÁTEGICO: Gobernanza, Modernización Municipal y Gobierno Abierto. OBJETIVO: Combate y atención a la desigualdad social.		ESTRATEGIA: Impulsar en conjunto con la sociedad civil, académica, organismos públicos-privados y empresas, programas y acciones para atender de manera integral los factores que condicionan la desigualdad social en nuestro Municipio.			
CONCEPTO	UNIDAD DE MEDIDA	META ANUAL	METODO DE CALCULO	OBSERVACIONES	AVANCE TERCER TRIMESTRE
Brindar atención médica personalizada de calidad, promover actividades orientadas a la prevención de enfermedades y el fomento al cuidado de la salud.	Actividad	144	Número de personas atendidas / número personas programadas para la atención por 100		CUMPLE CON OBJETIVO
Promover la armonía y el fortalecimiento del matrimonio mediante pláticas prematrimoniales, así como el desarrollo integración familiar que se contrae a partir de este.	Actividad	144	Número de pláticas prematrimoniales realizadas/ número de pláticas prematrimoniales estimadas por 100		CUMPLE CON OBJETIVO
Brindar atención oportuna a través de terapias sencillas.	Actividad	144	Número de personas atendidas / número personas programadas para la atención por 100		CUMPLE CON OBJETIVO
Llevar a cabo acciones preventivas y de atención a las problemáticas que presentan los menores en etapa escolar y adolescentes en riesgo mediante pláticas escolares.	Actividad	144	Numero de pláticas realizadas/ numero de pláticas programadas por 100		CUMPLE CON OBJETIVO
Promocionar programas de atención y prevención del embarazo en adolescentes, así como llevar a cabo programas y acciones de prevención del abuso sexual infantil de adicciones y todo tipo de maltrato.	Actividad	144	Número de acciones o programas implementados/ número de programas o acciones estimadas por 100		CUMPLE CON OBJETIVO
Brindar entrenamiento básico a los participantes en los talleres para que así tengan un ingreso familiar extra y tengan conocimiento aprendiendo en los diversos talleres impartidos en la Cabecera Municipal y en los diferentes poblados donde se imparten dichos talleres.	Actividad	144	Número de talleres impartidos/ numero de talleres programados por 100		CUMPLE CON OBJETIVO
Requerir nformes mensuales de actividades a las áreas que integran el DIF.	Documento	12	Numero de requerimientos realizados/ número de requerimientos programados por 100		CUMPLE CON OBJETIVO
Promoción de programas preventivos para atender la vulnerabilidad social	Documento	1	Número de programas preventivos realizados./Número de programas preventivos programado por 100		CUMPLE CON OBJETIVO



MATRIZ DE INDICADORES DE RESULTADOS
 PROGRAMA OPERATIVO ANUAL
 DIRECCIÓN DEL SISTEMA PARA EL DESARROLLO DE LA FAMILIA
 SEGUIMIENTO DE ACCIONES PROGRAMADAS 2025



EJE ESTRATÉGICO: Gobernanza, Modernización Municipal y Gobierno Abierto.
 OBJETIVO: Combate y atención a la desigualdad social.

ESTRATEGIA: Impulsar en conjunto con la sociedad civil, académica, organismos públicos-privados y empresas, programas y acciones para atender de manera integral los factores que condicionan la desigualdad social en nuestro Municipio.

CONCEPTO	UNIDAD DE MEDIDA	META ANUAL	METODO DE CALCULO	OBSERVACIONES	AVANCE TERCER TRIMESTRE
Gestión permanente de recursos materiales y financieros para el apoyo a los grupos vulnerables	Documento	12	Insumos y recursos obtenidos/Insumos y recursos programado por 100		CUMPLE CON OBJETIVO
Crear mecanismos especiales para a la atención a los vulnerables tales como niños, mujeres y adultos mayores	Documento	4	Número de acciones realizadas /Número de acciones programado por 100		CUMPLE CON OBJETIVO
Crear un calendario de actividades enfocadas en actividades para niños y niñas en sus entornos sociales.	Documento	4	Número de calendarios realizados /Número de calendarios programados por 100		CUMPLE CON OBJETIVO
Elaborar Programa Operativo Anual 2026.	Documento	1	Documento realizado/documento programado por 100		NO APLICA

LIC. LORENA CARRILLO DIAZ
 CONTRALORA MUNICIPAL DE SAN BLAS, NAYARIT





MATRIZ DE INDICADORES DE RESULTADOS
PROGRAMA OPERATIVO ANUAL
DIRECCIÓN MUNICIPAL DE SALUD
SEGUIMIENTO DE ACCIONES PROGRAMADAS 2025



EJE ESTRATÉGICO: Atender las Desigualdades Sociales, Exclusiones y Seguridad.
OBJETIVO: Combate y atención a la desigualdad social.

ESTRATEGIA: Impulsar programas y acciones para atender de manera integral los factores que condicionan la desigualdad social en nuestro Municipio.

CONCEPTO	UNIDAD DE MEDIDA	META ANUAL	METODO DE CALCULO	OBSERVACIONES	AVANCE TERCER TRIMESTRE
Vigilar se apliquen las normas oficiales mexicanas que emitan las autoridades competentes en todo lo relacionado en materia de sanidad.	Actividad	12	Número de veces que se vigiló/ número de veces en que se programó la vigilancia por 100		CUMPLE CON OBJETIVO
Dictar las medidas de seguridad sanitaria que sean necesarias para proteger la salud de la población.	Documento	4	Documento realizado/documento programado por 100		CUMPLE CON OBJETIVO
Reportar de manera puntual y oportuna a las autoridades estatales competentes, las incidencias de las enfermedades sujetas a la vigilancia epidemiológica, para vincular e implementar acciones para la prevención de brotes y/o epidemias en el Municipio.	Actividad	Indeterminado	Número de incidentes elaborados/ número de reportes realizados por 100	La cantidad es variable, depende de los brotes de enfermedades que se presenten.	CUMPLE CON OBJETIVO
Verificar el cumplimiento respecto a las disposiciones en materia de salud de mercados, rastros, centrales de abasto y establecimientos comerciales.	Actividad	24	Número de visitas realizadas a diversos sitios / número de visitas realizadas por 100		CUMPLE CON OBJETIVO
Elaborar proyectos de protocolos en caso de contingencia sanitaria.	Actividad	Indeterminado	Documento realizado/documento programado por 100	La cantidad es variable, depende de las contingencias sanitarias que se presenten.	CUMPLE CON OBJETIVO
Generar programas sociales de intervención y apoyo que se enfoquen en los grupos vulnerables del Municipio en materia de salud física y mental.	Actividad	1	Número de actividades realizadas/Número de actividades programadas por 100		CUMPLE CON OBJETIVO
Elaborar el Programa Anual de Trabajo 2026.	Documento	1	Documento realizado/documento programado por 100		NO APLICA

LIC. LORENA CARRILLO DIAZ
CONTRALORA MUNICIPAL DE SAN BLAS, NAYARIT

H.XLIII AYUNTAMIENTO DE
SAN BLAS, NAYARIT
2024-2027
Contraloría



MATRIZ DE INDICADORES DE RESULTADOS
PROGRAMA OPERATIVO ANUAL
DIRECCIÓN DE DESARROLLO URBANO Y ECOLOGÍA
SEGUIMIENTO DE ACCIONES PROGRAMADAS 2025



EJE ESTRATÉGICO: Medio Ambiente.
OBJETIVO: Fortalecer las capacidades municipales para la atención al medio ambiente y diseñar programas y acciones para el cuidado de nuestro entorno.

ESTRATEGIAS: Generar políticas y acciones de reordenamiento ambiental y territorial.

CONCEPTO	UNIDAD DE MEDIDA	META ANUAL	METODO DE CALCULO	OBSERVACIONES	AVANCE TERCER TRIMESTRE
Expedir licencias, permisos, autorizaciones, constancias y dictámenes de uso del suelo, de construcción, de ocupación, urbanización, compactibilidad urbanística, fusión, subdivisión, re-lotificación, lotificación, alineamientos, fraccionamiento, demolición, número oficial, compactación y relleno.	Documento	Indeterminado	Número de usuarios que solicitaron el servicio/ número de usuarios atendidos por 100	Es variable el numero de usuarios que requiere los servicios ofertados, pero es posible medir la atención .	CUMPLE OBJETIVO
Realización de cartas congruencia de uso de suelo.	Actividad	Indeterminado	Número de recorridos realizados/ número recorridos programados por 100		CUMPLE OBJETIVO
Realizar recorridos por todo el municipio para observar nuevas obras de construcción privadas.	Actividad	48	Número de recorridos realizados/ número recorridos programados por 100		CUMPLE OBJETIVO
Realización de tramites sobre la transformación, uso o aprovechamiento del suelo urbano, así como los permisos relacionados con la remodelación y urbanización.	Actividad	Indeterminado	Número de usuarios que solicitaron el servicio/ número de usuarios atendidos por 100	Es variable el numero de usuarios que requiere los servicios ofertados, pero es posible medir la atención .	CUMPLE OBJETIVO
Realizar recorridos por todo el municipio para inspeccionar los tiraderos a cielo abierto buscando una disposición final adecuada de estos residuos sólidos y líquidos	Actividad	12	Número de recorridos realizados/ número recorridos programados por 100		CUMPLE OBJETIVO
Capacitar al ciudadano de la importancia del medio ambiente, tomando en cuenta el plan estatal de educación ambiental del estado de Nayarit.	Actividad	24	Número de capacitaciones realizadas/ número de capacitaciones programadas por 100		CUMPLE OBJETIVO
Recibir capacitaciones, cursos y otros talleres de actualización.	Actividad	2	Número de capacitaciones realizadas/ número de capacitaciones programadas por 100		CUMPLE OBJETIVO
Proponer la actualización de las reglamentaciones municipales en materia ambiental de protección a los recursos naturales de flora y fauna.	Actividad	1	Actividad realizada /actividad programada por 100		CUMPLE OBJETIVO



MATRIZ DE INDICADORES DE RESULTADOS
PROGRAMA OPERATIVO ANUAL
DIRECCIÓN DE DESARROLLO URBANO Y ECOLOGÍA
SEGUIMIENTO DE ACCIONES PROGRAMADAS 2025



EJE ESTRATÉGICO: Medio Ambiente.
OBJETIVO: Fortalecer las capacidades municipales para la atención al medio ambiente y diseñar programas y acciones para el cuidado de nuestro entorno.

ESTRATEGIAS: Generar políticas y acciones de reordenamiento ambiental y territorial.

CONCEPTO	UNIDAD DE MEDIDA	META ANUAL	METODO DE CALCULO	OBSERVACIONES	AVANCE TERCER TRIMESTRE
Impulsar un Ayuntamiento Verde y sostenible mediante propuestas de políticas ambientales	Documento	1	Número de programas realizados / número de programadas estimados por 100		NO APLICA
Elaborar el Programa Operativo Anual 2026.	Documento	1	Documento realizado/documento programado por 100		NO APLICA

LIC. LORENA CABRILLO DIAZ
CONTRALORA MUNICIPAL DE SAN BLAS, NAYARIT
XLIII AYUNTAMIENTO DE NAYARIT
2024-2027
Contraloría



MATRIZ DE INDICADORES DE RESULTADOS
 PROGRAMA OPERATIVO ANUAL
 DIRECCIÓN DE FOMENTO AGROPECUARIO Y PESCA
 SEGUIMIENTO DE ACCIONES PROGRAMADAS 2025



EJE ESTRATÉGICO: Gobernanza, Modernización Municipal y Gobierno Abierto.
OBJETIVO: Mejorar servicios públicos municipales y la función pública.

ESTRATEGIA: Mejoramiento en la prestación de servicios públicos municipales

CONCEPTO	UNIDAD DE MEDIDA	META ANUAL	METODO DE CALCULO	OBSERVACIONES	AVANCE TERCER TRIMESTRE
Asesorar a organizaciones de pescadores, acuacultores, ganaderos y agricultores con el propósito de generar fuentes de empleo;	Actividad	Indeterminado	Número de solicitudes de asesorías/ Número de asesorías realizadas por 100	Depende del número de personas que soliciten la asesoría.	CUMPLE CON OBJETIVO
Implementar el padrón pescadores, acuacultores, ganaderos, agricultores permisionarios y cooperativas del Municipio.	Actividad	3	Documento realizado/documento programado por 100		CUMPLE CON OBJETIVO
Actualizar el padrón pescadores, acuacultores, ganaderos, agricultores permisionarios y cooperativas del Municipio.	Actividad	22	Documento realizado/documento programado por 100		CUMPLE CON OBJETIVO
Realizar de campañas de difusión de la normatividad, concientización, cuidado y aprovechamiento de recursos pesqueros.	Actividad	6	Número de campañas realizadas/ número de campañas programadas por 100		CUMPLE CON OBJETIVO
Implementar actividades para la limpieza del procesamiento de desecho de bodegas de pescado.	Actividad	24	Número actividades realizadas / número de actividades programadas por 100		CUMPLE CON OBJETIVO
Realizar actividades de concientización sobre enfermedades exóticas de animales en el sector agropecuario.	Actividad	4	Número desctividades de concientización realizadas/ número recorridos programados por 100		NO CUMPLE CON OBJETIVO
Capacitar al ciudadano de la importancia del medio ambiente, tomando en cuenta el plan estatal de educación ambiental del estado de Nayarit.	Actividad	24	Número de capacitaciones realizadas/ número de capacitaciones programadas por 100		NO CUMPLE CON OBJETIVO
Dar asesoría sobre programas implementados por el estado y/o federación al sector agropecuario y pesquero.	Actividad	Indeterminado	Número de solicitudes de asesorías/ Número de asesorías realizadas por 100	Depende del número de personas que soliciten la asesoría.	NO CUMPLE CON OBJETIVO



MATRIZ DE INDICADORES DE RESULTADOS
PROGRAMA OPERATIVO ANUAL
DIRECCIÓN DE FOMENTO AGROPECUARIO Y PESCA
SEGUIMIENTO DE ACCIONES PROGRAMADAS 2025



EJE ESTRATÉGICO: Gobernanza, Modernización Municipal y Gobierno Abierto.
OBJETIVO: Mejorar servicios públicos municipales y la función pública.

ESTRATEGIA: Mejoramiento en la prestación de servicios públicos municipales

CONCEPTO	UNIDAD DE MEDIDA	META ANUAL	METODO DE CALCULO	OBSERVACIONES	AVANCE TERCER TRIMESTRE
Recibir capacitación o talleres.	Actividad	4	Número de capacitaciones realizadas/ Número de capacitaciones programadas por 100		CUMPLE CON OBJETIVO
Elaborar el Programa Operativo Anual 2026.	Documento	1	Documento realizado/ documento programado por 100.		NO APLICA

LIC. LORENA CARRILLO DÍAZ
CONTRALOR MUNICIPAL DE SAN BLAS, NAYARIT





**MATRIZ DE INDICADORES DE RESULTADOS
PROGRAMA OPERATIVO ANUAL
DIRECCIÓN DE TURISMO
SEGUIMIENTO DE ACCIONES PROGRAMADAS 2025**



EJE ESTRÁTEGICO: Fomentar la Economía y Productividad Regional
OBJETIVO: Promoción del empleo local.

ESTRATEGIAS: Fomentar actividades productivas en materia turística

CONCEPTO	UNIDAD DE MEDIDA	META ANUAL	METODO DE CALCULO	OBSERVACIONES	AVANCE TERCER TRIMESTRE
Fomentar y difundir los sitios y actividades turísticas del municipio.	Actividad	12	Número de veces en que se realizó su difusión/ número de veces en que se programó su difusión por 100		CUMPLE CON OBJETIVO
Fomentar la vinculación con el sector hotelero y de prestación de servicios.	Actividad	12	Actividad realizada/actividad programada por 100		CUMPLE CON OBJETIVO
Promover a San Blas como destino turístico nacional e internacional permanente	Documento	12	Numero de acciones y/o programas de difusión realizados/ Numero de acciones y/o programas por 100		CUMPLE CON OBJETIVO
Generar plan estrategico en materia de inversion turística y hotelera	Actividad	1	Documento o Plan estrategico realizado/documento o plan estrategico programado por 100		CUMPLE CON OBJETIVO
Formular programas de desarrollo cooperacion y asociacion	Actividad	3	Documento realizado/documento programado por 100		CUMPLE CON OBJETIVO
Brindar servicios publico de calidad para la prestacion de los servicios turisticos y hoteleros	Actividad	12	Numero de capacitaciones realizadas / numero de capacitaciones programadas por 100		CUMPLE CON OBJETIVO
Implementar acciones para la orientacion y asistencia a los turistas nacionales y extranjeros	Actividad	12	Numero de mejoras realizadas/ numero de mejoras programadas por 100		CUMPLE CON OBJETIVO



MATRIZ DE INDICADORES DE RESULTADOS
PROGRAMA OPERATIVO ANUAL
DIRECCIÓN DE TURISMO
SEGUIMIENTO DE ACCIONES PROGRAMADAS 2025



EJE ESTRATÉGICO: Fomentar la Economía y Productividad Regional
OBJETIVO: Promoción del empleo local.

ESTRATEGIAS: Fomentar actividades productivas en materia turística

CONCEPTO	UNIDAD DE MEDIDA	META ANUAL	METODO DE CALCULO	OBSERVACIONES	AVANCE TERCER TRIMESTRE
Elaborar el Programa Operativo Anual 2026.	Documento	1	Documento realizado/documento programado por 100		NO APLICA

LIC. LORENA CARRILLO DIAZ
CONTRALORA MUNICIPAL DE SAN BLAS, NAYARIT

H.XLIII AYUNTAMIENTO DE
SAN BLAS, NAYARIT
2024-2027
Contraloría



MATRIZ DE INDICADORES DE RESULTADOS
PROGRAMA OPERATIVO ANUAL
DEPARTAMENTO DE EDUCACIÓN
DIRECCIÓN DE DESARROLLO SOCIAL Y ECONÓMICO
SEGUIMIENTO DE ACCIONES PROGRAMADAS 2025



EJE ESTRATEGICO: Atender las Desigualdades Sociales, Exclusiones y Seguridad.
OBJETIVO: Reducción de carencias básicas.

ESTRATEGIA: Acceso a servicios básicos.

CONCEPTO	UNIDAD DE MEDIDA	META ANUAL	METODO DE CALCULO	OBSERVACIONES	AVANCE TERCER TRIMESTRE
Implementar proyectos y/o programas de promoción y fomento de la lectura y la escritura.	Actividad	4	Número de proyectos o programas realizados/ numero de proyectos o programas estimados por 100		CUMPLE CON OBJETIVO
Gestionar con otras instancias públicas y privadas la ejecución de acciones que permitan mejorar los servicios y centros bibliotecarios municipales	Actividad	4	Número de gestiones realizadas/ número de gestiones programadas por 100		CUMPLE CON OBJETIVO
Gestionar ante las diversas instancias, la adquisición libros para el mejor equipamiento de los centros bibliotecarios municipales	Actividad	4	Número de gestiones realizadas/ número de gestiones programadas por 100		NO CUMPLE CON OBJETIVO
Coadyuvar con el gobierno federal, estatal, padres de familia e iniciativa privada, en la realización de acciones de mantenimiento, rehabilitación y equipamiento de espacios educativos del nivel básico y medio superior públicos;	Actividad	4	Número de acciones realizadas/ numero de acciones programados por 100		NO CUMPLE CON OBJETIVO
Implementar programas para incrementar la escolaridad y reducir la tasa de deserción escolar	Actividad	3	Número de programas realizados/ numero de programas estimados por 100		NO CUMPLE CON OBJETIVO
Elaboracion del Programa Operativo Anual 2026.	Documento	1	Documento realizado/documento programado por 100		NO APLICA

LIC. LORENA CARRILLO DIAZ / H.XLIII AYUNTAMIENTO DE
CONTRALORA MUNICIPAL DE SAN BLAS, NAYARIT

2024-2027
Contraloría



MATRIZ DE INDICADORES DE RESULTADOS
PROGRAMA OPERATIVO ANUAL
DEPARTAMENTO DE DEPORTE
DIRECCIÓN DE DESARROLLO SOCIAL Y ECONÓMICO
SEGUIMIENTO DE ACCIONES PROGRAMADAS 2025



EJE ESTRATÉGICO: Atender las Desigualdades Sociales, Exclusiones y Seguridad.
OBJETIVO: Reducción de carencias básicas.

ESTRATEGIA: Sistematización a la atención y promoción a la inclusión de grupos.

CONCEPTO	UNIDAD DE MEDIDA	META ANUAL	METODO DE CALCULO	OBSERVACIONES	AVANCE TERCER TRIMESTRE
Organización de Carrera 5 y 10 kilometros.	Actividad	2	Número de actividades realizadas/ número de actividades programados por 100		CUMPLE CON OBJETIVO
Organización del Duatlón.	Actividad	2	Número de actividades realizadas/ número de actividades programados por 100		NO APLICA
Organización de Pelea de Box.	Actividad	2	Número de actividades realizadas/ número de actividades programados por 100		CUMPLE CON OBJETIVO
Organización de Paseo en Bicicleta	Actividad	12	Número de actividades realizadas/ número de actividades programados por 100		NO CUMPLE CON OBJETIVO
Organización de Vólibol playa	Actividad	1	Número de actividades realizadas/ número de actividades programados por 100		CUMPLE CON OBJETIVO
Elaboración del Programa Operativo Anual 2026.	Actividad	1	Documento realizado/documento programado por 100		NO APLICA

LIC. LORENA CARRILLO DIAZ H. XLIII AYUNTAMIENTO DE
CONTRALOR MUNICIPAL DE SAN BLAS, NAYARIT

Contraloría



MATRIZ DE INDICADORES DE RESULTADOS
PROGRAMA OPERATIVO ANUAL
DEPARTAMENTO DE CULTURA
DIRECCIÓN DE DESARROLLO SOCIAL Y ECONÓMICO
SEGUIMIENTO DE ACCIONES PROGRAMADAS 2025



EJE ESTRÁTEGICO: Atender las Desigualdades Sociales, Exclusiones y Seguridad.

ESTRATEGIA: Sistematización a la atención y promoción a la inclusión de grupos.

CONCEPTO	UNIDAD DE MEDIDA	META ANUAL	METODO DE CALCULO	OBSERVACIONES	AVANCE TERCER TRIMESTRE
Impartir capacitación de cursos de Artes Plásticas	Actividad	144	Número de cursos impartidos/ número de cursos programados por 100		NO CUMPLE CON OBJETIVO
Impartir curso de Danza	Actividad	2	Número de cursos de danza impartidos/ número cursos programados por 100		CUMPLE CON OBJETIVO
Realización de evento cultural de Ahualulco	Actividad	1	Número de eventos culturales realizados/ número de eventos culturales programados por 100		NO APLICA
Realización de cursos de verano(VACACIONES)	Actividad	19	Número de cursos de verano realizados/ número de cursos de verano programados por 100		CUMPLE CON OBJETIVO
Elaboración de actividades Cívicas y/o Eventos Cívicos	Actividad	6	Número de talleres impartidos/ número de talleres programados por 100		CUMPLE CON OBJETIVO
Programar evento de Semana Santa/ Festival Internacional de Danza	Actividad	1	Número de eventos culturales realizados/ número de eventos culturales programados por 100		NO APLICA
Realización del 3er festival de las animas y decoración de la plaza	Actividad	1	Número de festivales realizados/ número de festivales programados por 100		NO APLICA



MATRIZ DE INDICADORES DE RESULTADOS
PROGRAMA OPERATIVO ANUAL
DEPARTAMENTO DE CULTURA
DIRECCIÓN DE DESARROLLO SOCIAL Y ECONÓMICO
SEGUIMIENTO DE ACCIONES PROGRAMADAS 2025




EJE ESTRATÉGICO: Atender las Desigualdades Sociales, Exclusiones y Seguridad.

ESTRATEGIA: Sistematización a la atención y promoción a la inclusión de grupos.

CONCEPTO	UNIDAD DE MEDIDA	META ANUAL	METODO DE CALCULO	OBSERVACIONES	AVANCE TERCER TRIMESTRE
Realización del 4to. Festival Nacional de Danza	Actividad	1	Número de festivales realizados/ numero de festivales programados por 100		NO APLICA
Realización del Festival/evento Navideño	Actividad	1	Número de festivales realizados/ numero de festivales programados por 100		NO APLICA
Decoracion de la plaza y calles principales (centricas) alusivas a la fecha o el mes	Actividad	12	Número de actividades realizadas para decoración de la plaza y calles/número de actividades realizadas para la decoración de la plaza y calles programadas por 100		CUMPLE CON OBJETIVO
Realización de Festivales, eventos y desfiles de fechas tradicionales (tales como son el día de la primavera, día del niño, las madres, etc.)	Actividad	12	Número de eventos culturales realizados/ numero de eventos culturales programados por 100		CUMPLE CON OBJETIVO
Elaboracion del Programa Anual de Trabajo 2026.	Documento	1	Documento realizado/documento programado por 100		NO APLICA

LIC. LORENA CARRILLO DIAZ
CONTRALORA MUNICIPAL DE SAN BLAS, NAYARIT



GOBIERNO MUNICIPAL DE SAN BLAS, NAYARIT
2024-2027
Contraloría



**MATRIZ DE INDICADORES DE RESULTADOS
PROGRAMA OPERATIVO ANUAL
COORDINACIÓN DE PARTICIPACIÓN Y ATENCIÓN CIUDADANA
SECRETARIA DEL AYUNTAMIENTO
SEGUIMIENTO DE ACCIONES PROGRAMADAS 2025**



EJE ESTRÁTEGICO: Gobernanza, Modernización Municipal y Gobierno Abierto.
OBJETIVO: Mejorar servicios públicos municipales y la función pública.

ESTRATEGIA: Ser un Ayuntamiento que fomenta la participación y colaboración ciudadana.

CONCEPTO	UNIDAD DE MEDIDA	META ANUAL	METODO DE CALCULO	OBSERVACIONES	AVANCE TERCER TRIMESTRE
Promover participación comunitaria que permita el involucramiento ciudadano en la toma de decisiones mediante reuniones periódicas con los comités de acción ciudadana respectivos.	Actividad	12	Actividad realizada/actividad programada por 100		CUMPLE CON OBJETIVO
Fomentar las iniciativas ciudadanas para la actualización de los marcos normativos del Municipio	Actividad	4	Actividad realizada/actividad programada por 100		CUMPLE CON OBJETIVO
Generar actividades cívicas, políticas y culturales para fomentar la participación ciudadana.	Actividad	3	Actividad realizada/actividad programada por 100		CUMPLE CON OBJETIVO
Instalar mecanismos efectivos de comunicación entre la ciudadanía y el Gobierno Municipal.	Actividad	6	número de acciones realizadas/números de acciones programadas por 100		CUMPLE CON OBJETIVO
Coadyuvar en el fomento de actividades de grupos vulnerables para promover su cohesión y desarrollo social.	Actividad	6	Actividad realizada/actividad programada por 100		CUMPLE CON OBJETIVO
Vincular las demandas sociales a las agendas de las dependencias y funcionarios del H. Ayuntamiento	Actividad	Indeterminado	Número de solicitudes recibidas / número de solicitudes atendidas por 100	Depende del número de solicitudes que se reciba de la ciudadanía.	CUMPLE CON OBJETIVO
Recibir cursos y/o capacitaciones.	Documento	4	Número de capacitaciones recibidas / número de capacitaciones programadas por 100		CUMPLE CON OBJETIVO
Elaboración del Programa operativo anual 2026.	Documento	1	Documento realizado/documento programado por 100		NO APLICA

LIC. LORENA CARRILLO DIAZ
CONTRALORA MUNICIPAL DE SAN BLAS, NAYARIT

H.XLIII AYUNTAMIENTO DE
SAN BLAS, NAYARIT
2024-2027
Contraloría



MATRIZ DE INDICADORES DE RESULTADOS
PROGRAMA OPERATIVO ANUAL
DIRECCIÓN DE SEGURIDAD PÚBLICA, MOVILIDAD Y PROTECCIÓN CIVIL
SEGUIMIENTO DE ACCIONES PROGRAMADAS 2025



EJE ESTRATÉGICO: Atender las Desigualdades Sociales, Exclusiones y Seguridad.
OBJETIVO: Seguridad para los sanblasenses

ESTRATEGIAS: Promover la cultura de la prevención del delito.

CONCEPTO	UNIDAD DE MEDIDA	META ANUAL	METODO DE CALCULO	OBSERVACIONES	AVANCE TERCER TRIMESTRE
Atención de reportes ciudadanos realizados al número de emergencias	Actividad	DETERMINAB	Número de reportes realizados /el número de reportes atendidos por 100	Indeterminable el número de llamadas a emergencias, pero se puede medir la efectividad de las llamadas recibidas y atendidas.	CUMPLE CON OBJETIVO
Recorridos de vigilancia en base a patrullaje estratégico	Actividad	365	Número de recorridos realizados/ número de recorridos estimados por 100		CUMPLE CON OBJETIVO
Llevar a cabo actividades en conjunto con las Coordinaciones de Movilidad y Protección Civil con el objetivo de mantener el orden público	Actividad	365	Número de actividades de coordinación realizadas/ número de actividades de coordinación estimadas por 100		CUMPLE CON OBJETIVO
Reuniones de proximidad vecinal con jueces, delegados y comisariados ejidales de las zonas con mayor incidencia delictiva	Actividad	12	Numero de reuniones realizadas/ numero de reuniones estimadas por 100		CUMPLE CON OBJETIVO
establecer estrategias de prevención del delito en el municipio y planteles educativos	Actividad	12	Número de pláticas realizadas/ número de pláticas estimadas por 100		NO CUMPLE CON OBJETIVO
Mejorar la imagen de las instalaciones de la Comisaría Municipal mediante el refuerzo de la seguridad, el aseo y el pintado de la misma	Actividad	12	Número de actividades realidas para el mejoramiento de la Comisaría/ numero de actividades programadas para el mejoramiento de la Comisaría por 100		NO CUMPLE CON OBJETIVO
Vigilar el cumplimiento de las normativa y demás disposiciones jurídicas vigentes, para la prevención y disuasión de los delitos y faltas administrativas cometidas en el Municipio de San Blas, Nayarit	Actividad	DETERMINAB	Número de veces en que se vigiló/ número de veces Número de acciones que se atendió la normatividad por 100	Depende del actuar de los policas.	CUMPLE CON OBJETIVO



MATRIZ DE INDICADORES DE RESULTADOS
PROGRAMA OPERATIVO ANUAL
DIRECCIÓN DE SEGURIDAD PÚBLICA, MOVILIDAD Y PROTECCIÓN CIVIL
SEGUIMIENTO DE ACCIONES PROGRAMADAS 2025



EJE ESTRATÉGICO: Atender las Desigualdades Sociales, Exclusiones y Seguridad.
OBJETIVO: Seguridad para los sanblasenses

ESTRATEGIAS: Promover la cultura de la prevención del delito.

CONCEPTO	UNIDAD DE MEDIDA	META ANUAL	METODO DE CALCULO	OBSERVACIONES	AVANCE TERCER TRIMESTRE
Realizar operativos conjuntos con diversas instituciones encargadas de la seguridad, Generar acciones de vinculación con otros mandos policiacos	Actividad	12	Número de operativos realizados/numero de operativos estimados por 100		CUMPLE CON OBJETIVO
Capacitación continua y permanente por parte de docentes especialistas e instituciones a elementos de Seguridad Pública en temas de proximidad, reacción y temas jurídicos	Actividad	12	Número de capacitaciones realizadas/ número de capacitaciones estimadas por 100		CUMPLE CON OBJETIVO
Contratación de personal para cubrir las tareas de Seguridad Pública	Actividad	12	Número de personas contratadas/numero de personas estimadas para contratar por 100		CUMPLE CON OBJETIVO
Evaluación de las y los elementos mediante exámenes de control y confianza	Actividad	12	Número de policas que realizaron el examen/ número de policas que aprobaron por 100		CUMPLE CON OBJETIVO
Brindar apoyo a autoridades judiciales y administrativas en los auxilios solicitados, así como seguimiento de las medidas de protección y de restricción	Actividad	DETERMINAB	Auxilios solicitados/auxilios atendidos por 100	Indeterminable el número de auxilios solicitados, pero se puede medir la efectividad acorde a los auxilios solicitados y realizados.	CUMPLE CON OBJETIVO
Elaboracion del Programa Operativo Anual 2026.	Documento	1	Documento realizado/documento programado por 100		NO APLICA

LIC. LORENA CARRILLO DIAZ
CONTRALORA MUNICIPAL DE SAN BLAS, NAYARIT
H.LXLIII AYUNTAMIENTO DE
SAN BLAS, NAYARIT
2024-2027
Contraloría



MATRIZ DE INDICADORES DE RESULTADOS
PROGRAMA OPERATIVO ANUAL
COORDINACIÓN DE SEGURIDAD PÚBLICA,
DIRECCIÓN DE SEGURIDAD PÚBLICA, MOVILIDAD Y PROTECCIÓN CIVIL
SEGUIMIENTO DE ACCIONES PROGRAMADAS 2025



EJE ESTRATÉGICO: Atender las Desigualdades Sociales, Exclusiones y Seguridad.

LINEAS DE ACCIÓN: Robustecer con capacitación y equipamiento a los cuerpos policiacos.

CONCEPTO	UNIDAD DE MEDIDA	META ANUAL	METODO DE CALCULO	OBSERVACIONES	AVANCE TERCER TRIMESTRE
Gestionar recursos para equipamiento policial a nivel Estatal y Federal.	Actividad	3	Equipamiento gestionado/equipamiento adquirido programado por 100		NO CUMPLE CON OBJETIVO
Generar acciones de vinculación con otros mandos de seguridad y policiacos.	Actividad	12	Número de acciones o convenios realizados/ número de acciones o convenios programados por 100		NO CUMPLE CON OBJETIVO
Generar vínculos con sectores públicos y privados para atención profesionalizada e integral a elementos de seguridad	Actividad	2	Número de convenios específicos realizadas/ número de convenios programados por 100		NO CUMPLE CON OBJETIVO
Prevenir conductas delictivas desde el fomento a la cultura cívica y cultural a través de programas sociales.	Actividad	12	Número de programas y/o acciones realizadas/ número de acciones o programas estimadas por 100		CUMPLE CON OBJETIVO
Crear y coordinar comités vecinales para la prevención y denuncia del delito	Actividad	4	Número comités creados/ número de comités programados por 100		NO CUMPLE CON OBJETIVO
Recibir capacitacionesy/o talleres.	Actividad	4	Capacitaciones realizadas/capacitaciones programadas por 100		CUMPLE CON OBJETIVO
Elaboracion del Programa Operativo Anual 2026.	Documento	1	Documento realizado/documento programado por 100		NO APLICA

LIC. LORENA CARRILO DIAZ
CONTRALORA MUNICIPAL DE SAN BLAS, NAYARIT

H.LXIII AYUNTAMIENTO DE
SAN BLAS, NAYARIT
2024-2027
Contratación



MATRIZ DE INDICADORES DE RESULTADOS
PROGRAMA OPERATIVO ANUAL
COORDINACIÓN DE MOVILIDAD
DIRECCIÓN DE SEGURIDAD PÚBLICA, MOVILIDAD Y PROTECCIÓN CIVIL
SEGUIMIENTO DE ACCIONES PROGRAMADAS 2025



EJE ESTRATÉGICO: Atender las Desigualdades Sociales, Exclusiones y Seguridad.
OBJETIVO: Seguridad para los sanblanceses.

LINEA DE ACCIÓN: Cultura vial en San Blas

CONCEPTO	UNIDAD DE MEDIDA	META ANUAL	METODO DE CALCULO	OBSERVACIONES	AVANCE TERCER TRIMESTRE
Llevar a cabo servicios en coordinación con la Dirección de Seguridad, Movilidad y Protección Civil para preservar el orden público.	Actividad	365	Número de actividades realizadas en coordinación /el número de actividades en coordinación realizadas por 100		CON AVANCE
Llevar a cabo recorridos de vigilancia en base a patrullaje estratégico	Actividad	365	Número de recorridos realizados/ número de recorridos programados por 100		CUMPLE CON OBJETIVO
Colocar y dar mantenimiento a las señales de vialidad y peatonales	Actividad	12	Número de veces que se dio mantenimiento a las señales de tránsito/ número veces programadas para dar mantenimiento por 100		NO CUMPLE OBJETIVO
Realizar Operativos en puntos específicos del municipio para el uso del casco protector	Actividad	30	Número de operativos realizados/ número de operativos programados por 100		CUMPLE CON OBJETIVO
Realizar campañas de cultura vial a jóvenes y niños para evitar accidentes	Actividad	3	Número de pláticas realizadas/ número de pláticas estimadas por 100		CUMPLE CON OBJETIVO
Dar asistencia vial en las escuelas que lo soliciten a la hora de entrada y salida para salvaguardar la integridad física de los educandos.	Actividad	INDETERMINADO	Número de asistencias viales solicitadas/número de asistencias viales realizadas por 100	Depende de las solicitudes que reciban para otorgar el servicio público.	NO APLICA
Llevar a cabo acciones para prevenir accidentes viales	Actividad	12	Número de acciones realizadas/número de acciones programadas por 100		CUMPLE CON OBJETIVO
Instrumentar acciones para formalizar y agilizar el tráfico en caso de accidentes o coaliciones que como consecuencia lo entorpezcan.	Actividad	12	Número de acciones preventivas realizadas/número acciones preventivas programadas por 100		CUMPLE CON OBJETIVO



MATRIZ DE INDICADORES DE RESULTADOS
PROGRAMA OPERATIVO ANUAL
COORDINACIÓN DE MOVILIDAD
DIRECCIÓN DE SEGURIDAD PÚBLICA, MOVILIDAD Y PROTECCIÓN CIVIL
SEGUIMIENTO DE ACCIONES PROGRAMADAS 2025



EJE ESTRATÉGICO: Atender las Desigualdades Sociales, Exclusiones y Seguridad.
OBJETIVO: Seguridad para los sanblanceses.

LINEA DE ACCIÓN: Cultura vial en San Blas

CONCEPTO	UNIDAD DE MEDIDA	META ANUAL	METODO DE CALCULO	OBSERVACIONES	AVANCE TERCER TRIMESTRE
Presentar un ficha tecnica al Director de Seguridad, Movilidad y Proteccion Civil, sobre cada una de las situaciones acontecidas en el servicio.	Documento	12	Documento realizado/documento programado por 100		CUMPLE CON OBJETIVO
Realizar acciones operativas sobre vialidad a fin de controlar y evitar el congestionamiento, su incidencia en horas y lugares críticos.	Actividad	12	Número de acciones realizadas/número de acciones programadas por 100		CUMPLE CON OBJETIVO
Implementar operativo vial y prueba de alcoholimetría	Actividad	12	Número de operativos viales realizados/ número de operativos viales programados por 100		CUMPLE CON OBJETIVO
Reorientación de las calles mas transitadas y que ocasionan embotellamientos	Actividad	4	Número de actividades reorientación de calles realizadas/ número de actividades programadas para reorientación de calles por 100		NO CUMPLE OBJETIVO
Retirar de la vía publica vehiculos en calidad de abandono	Actividad .	6	Número de vehiculos abandonados que fueron retirados/ número de vehiculos abandonados estimados para ser retirados por 100		CUMPLE CON OBJETIVO
Diseñar y actualizar el Plan de circulación de los vehiculos para el descongestionamiento vial.	Actividad .	4	Número de veces en que se realizó la actualización del plan de circulación vial/ número de veces en que se programó la actualización del plan de circulación por 100		NO CUMPLE OBJETIVO
Implementar el Programa "Vigilante Escolar" en escuelas como Preescolar, Primaria y Secundarias	Actividad	3	numero de vez que se realizo vigilancia escolar / numero de veces que se programo la vigilancia escolar por 100		CUMPLE CON OBJETIVO
Fortalecimiento e incremento de unidades de patrullaje y agentes de vigilancia	Actividad	1	numero de veces que se fortalecio e incremento el personal de trabajo / numero de veces que se programo fortalecer e incrementar el personal de trabajo por 100		NO APLICA



MATRIZ DE INDICADORES DE RESULTADOS
PROGRAMA OPERATIVO ANUAL
COORDINACIÓN DE MOVILIDAD
DIRECCIÓN DE SEGURIDAD PÚBLICA, MOVILIDAD Y PROTECCIÓN CIVIL
SEGUIMIENTO DE ACCIONES PROGRAMADAS 2025



EJE ESTRATÉGICO: Atender las Desigualdades Sociales, Exclusiones y Seguridad.
OBJETIVO: Seguridad para los sanblanceses.

LÍNEA DE ACCIÓN: Cultura vial en San Blas

CONCEPTO	UNIDAD DE MEDIDA	META ANUAL	METODO DE CALCULO	OBSERVACIONES	AVANCE TERCER TRIMESTRE
Realizar operativos de vigilancia permanentes en poblaciones, carreteras y caminos del municipio	Actividad	365	Numero de operativos de vigilancia por las poblaciones, carreteras, y caminos de municipio realizados / Numero de operativos de vigilancia por las poblaciones, carreteras, y caminos de municipio programados por100		CUMPLE CON OBJETIVO
Elaboracion del Programa Operativo Anual 2026.	Documento	1	Documento realizado/documento programado por 100		NO APLICA

LIC. LORENA CARRILLO DIAZ
CONTRALORA MUNICIPAL DE SAN BLAS, NAYARIT





MATRIZ DE INDICADORES DE RESULTADOS
PROGRAMA OPERATIVO ANUAL
COORDINACIÓN DE PROTECCIÓN CIVIL
DIRECCIÓN DE SEGURIDAD PÚBLICA, MOVILIDAD Y PROTECCIÓN CIVIL
SEGUIMIENTO DE ACCIONES PROGRAMADAS 2025



EJE ESTRATÉGICO: Gobernanza, Modernización Municipal y Gobierno Abierto.
OBJETIVO: Mejorar servicios públicos municipales y la función pública.

ESTRATEGIA: Mejoramiento en la prestación de servicios públicos municipales

CONCEPTO	UNIDAD DE MEDIDA	META ANUAL	METODO DE CALCULO	OBSERVACIONES	AVANCE TERCER TRIMESTRE
Elaborar el programa municipal de Protección Civil	Documento	1	Documento realizado/documento programado por 100		NO APLICA
Implementar el Atlas de Riesgo del municipio para la prevención, protección y salvaguarda de las personas	Documento	3	Documento realizado/documento programado por 100		NO APLICA
Implementar acciones de prevención, mitigación, así como auxilio en caso de emergencia, siniestro o desastre que se susciten en el Municipio y que ponga en riesgo o afecte a las personas, sus bienes y el entorno.	Actividad	14	Número de acciones preventivas realizadas/número acciones preventivas programadas por 100		CUMPLE OBJETIVO
Recibir capacitación.	Actividad	4	Número capacitaciones realizadas / número de capacitaciones programados por 100		NO CUMPLE OBJETIVO
Llevar a cabo actividades en el Sistema de Protección Civil Municipal	Actividad	6	Número de actividades realizadas/número actividades programadas por 100		CUMPLE OBJETIVO
Elaborar el Programa Anual de Trabajo 2026.	Documento	1	Documento realizado/documento programado por 100		NO APLICA

LIC. LORENA CARRILLO DIAZ
CONTRALORA MUNICIPAL DE SAN BLAS, NAYARIT

EXLIII AYUNTAMIENTO DE
SAN BLAS, NAYARIT
2024-2027
Contraloría



**MATRIZ DE INDICADORES DE RESULTADOS
PROGRAMA OPERATIVO ANUAL
CONTRALORIA MUNICIPAL
SEGUIMIENTO DE ACCIONES PROGRAMADAS 2025**



EJE ESTRÁTEGICO: Gobernanza, Modernización Municipal y Gobierno Abierto.
OBJETIVO: Mejorar servicios públicos municipales y la función pública.

ESTRATEGIA: Optimizar el desempeño de los funcionarios públicos

CONCEPTO	UNIDAD DE MEDIDA	META ANUAL	METODO DE CALCULO	OBSERVACIONES	AVANCE TERCER TRIMESTRE
Realizar auditorías, para el mejoramiento de gestión y control del manejo de recursos públicos en las Dependencias y Entidades de la Administración Pública Municipal	Actividad	24	(Número de auditorías realizadas / número de auditorías Programadas) X100		CUMPLE CON OBJETIVO
Realizar ordenes de auditoría, que tengan por objeto comprobar el cumplimiento de obligaciones, facultades y atribuciones por parte de las dependencias y entidades	Documento	Indeterminado	documento realizado/documento programado por 100	Dicha proyeccion se encuentra supeditada a las auditorías que se practiquen.	CUMPLE CON OBJETIVO
Requerir a los Servidores Públicos de las Dependencias y Entidades Municipales, para que proporcionen, en los términos y plazos que les sean solicitados, los informes, documentos y, en general	Documento	Indeterminado	documento realizado/documento programado por 100	Dicha proyeccion se encuentra supeditada al tipo de investigación o auditoría que se esté llevando a cabo.	CUMPLE CON OBJETIVO
Realizar el estudio y evaluación del desempeño de las Dependencias y Entidades	Actividad	4	(Acciones realizada/Acciones Programadas) X100		CUMPLE CON OBJETIVO
Establecer mecanismos internos para la Administración Pública Municipal que prevengan actos u omisiones que pudieran constituir responsabilidades administrativas;	Actividad	144	(Acciones realizada/Acciones Programadas) X100		CUMPLE CON OBJETIVO
Ordenar realización de notificaciones relativas a los actos administrativos de su competencia	Actividad	Indeterminado	documento realizado/documento firmado por 100	Dicha proyeccion se encuentra supeditada al análisis que se deba llevar dentro de una investigación o auditoría.	CUMPLE CON OBJETIVO
Elaborar y/o coadyuvar en la realización de proyectos de reglamentos, manuales de organización.	Documento	Indeterminado	(Número de proyectos solicitados /Número de proyectos realizados) X100		CUMPLE CON OBJETIVO
Vigilar el comportamiento de la situación patrimonial de los servidores públicos municipales	Actividad	2	(Acciones realizada/Acciones Programadas) X100		CUMPLE CON OBJETIVO



MATRIZ DE INDICADORES DE RESULTADOS
PROGRAMA OPERATIVO ANUAL
CONTRALORIA MUNICIPAL
SEGUIMIENTO DE ACCIONES PROGRAMADAS 2025



EJE ESTRATÉGICO: Gobernanza, Modernización Municipal y Gobierno Abierto.
OBJETIVO: Mejorar servicios públicos municipales y la función pública.

ESTRATEGIA: Optimizar el desempeño de los funcionarios públicos

CONCEPTO	UNIDAD DE MEDIDA	META ANUAL	METODO DE CALCULO	OBSERVACIONES	AVANCE TERCER TRIMESTRE
Supervisar los sistemas de control interno, mejora de gestión y control del manejo de recursos públicos en las Dependencias y Entidades de la Administración Pública Municipal	Actividad	2	(Acciones realizada/Acciones Programadas) X100		NO APLICA
Procurar el mejoramiento de gestión y control del manejo de recursos públicos en las Dependencias y Entidades de la Administración Pública Municipal	Actividad	2	(Acciones realizada/Acciones Programadas) X100		NO APLICA
Elaborar anualmente el Programa Operativo Anual 2026	Documento	1	documento realizado/documento programado por 100		NO APLICA
Realizar ordenes de revisiones que tengan por objeto comprobar el cumplimiento de obligaciones, facultades y atribuciones por parte de las dependencias y entidades	Actividad	2	(Acciones realizada/Acciones Programadas) X100		CUMPLE CON OBJETIVO
Realizar ordenes de visitas de inspección que tengan por objeto comprobar el cumplimiento de obligaciones, facultades y atribuciones por parte de las dependencias y entidades	Actividad	2	(Acciones realizada/Acciones Programadas) X100		CUMPLE CON OBJETIVO
Realizar el Programa Anual de Auditoría para control interno	Documento	1	documento realizado/documento programado por 100		NO APLICA
Solicitar a los servidores publicos de la administracion municipal la declaracion patrimonial de inicio.	Documento	1	(Número de requerimientos realizados/úmero de requerimientos Programados) X100	Declaracion Inicial sera variable de acuerdo a la Contratacion de personal	CUMPLE CON OBJETIVO
Solicitar a los servidores publicos de la administracion municipal la declaracion de modificacion y conclusion	Documento	2	(Número de requerimientos realizados/úmero de requerimientos Programados) X100	Declaracion por Conclusion sera variable de acuerdo a la transicion del personal	CUMPLE CON OBJETIVO

LIC. LORENA CARRILLO DIAZ
CONTRALORA MUNICIPAL DE SAN BLAS, NAYARIT
H. M. AYUNTAMIENTO DE
SAN BLAS, NAYARIT
4-2027
Contraloría



MATRIZ DE INDICADORES DE RESULTADOS
PROGRAMA OPERATIVO ANUAL
AUTORIDAD INVESTIGADORA
CONTRALORIA MUNICIPAL
SEGUIMIENTO DE ACCIONES PROGRAMADAS 2025



EJE ESTRÁTEGICO: Gobernanza, Modernización Municipal y Gobierno Abierto.
OBJETIVO: Mejorar servicios públicos municipales y la función pública.

ESTRATEGIA: Mejoramiento en la prestación de servicios públicos municipales.

CONCEPTO DE INDICADOR	UNIDAD DE MEDIDA	META ANUAL	METODO DE CALCULO	OBSERVACIONES	AVANCE TERCER TRIMESTRE
Elaborar el Informe de Presunta Responsabilidad Administrativa.	Documento	2	(Número de IPRAS realizados / Número de IPRAS presentados)*100		CON AVANCE
Realizar acuerdos de radicación sobre las denuncias a presentadas en la contraloría, o a través de las plataformas de internet.	Documento	Indeterminado	(Número de denuncias presentadas / número de denuncias atendidas)*100	Dicha proyeccion se encuentra supeditada a las denuncias que presente la ciudadanía.	CUMPLE CON OBJETIVO
Realizar diligencias de investigación de las denuncias presentadas.	Documento	Indeterminado	(Número de diligencias realizadas / número de diligencias programadas)*100		CUMPLE CON OBJETIVO
Solicitar medidas cautelares a la autoridad substanciadora o resolutoria.	Documento	Indeterminado	(Número de medidas cautelares solicitadas / número de medidas cautelares programadas)*100	Dicha proyeccion se encuentra supeditada al análisis de los asuntos.	CON AVANCE
Determinar la existencia de actos u omisiones que la Ley General de Responsabilidades Administrativas señale como faltas administrativas y en su caso, calificarlas.	Documento	Indeterminado	(Número de acuerdo realizado / número de acuerdo programado)*100	Dicha proyeccion se encuentra supeditada al análisis de los asuntos.	CON AVANCE
Impugnar la determinación de las autoridades resolutoras de abstenerse de imponer sanciones administrativas a un servidor público o particular.	Documento	Indeterminado	(Recursos de Inconformidad presentados/Recurso de Inconformidad considerados)*100	Depende del análisis y criterio de la resolutoria realice sobre el expediente.	CON AVANCE
Radicar expedientes de los hallazgos derivados de las auditorías municipales, que puedan ser constitutivos de presuntas responsabilidades administrativas.	Documento	Indeterminado	(Número de expedientes radicados / número de expedientes programados para su radicación)*100	Dicha proyeccion se encuentra supeditada al análisis de los asuntos.	CUMPLE CON OBJETIVO
Ordenar la práctica de visitas de verificación.	Documento	Indeterminado	(Número de visitas realizadas / número de visitas programadas) * 100	Dicha proyeccion se encuentra supeditada al análisis de los asuntos.	CON AVANCE



MATRIZ DE INDICADORES DE RESULTADOS
PROGRAMA OPERATIVO ANUAL
AUTORIDAD INVESTIGADORA
CONTRALORIA MUNICIPAL
SEGUIMIENTO DE ACCIONES PROGRAMADAS 2025



EJE ESTRATÉGICO: Gobernanza, Modernización Municipal y Gobierno Abierto.
OBJETIVO: Mejorar servicios públicos municipales y la función pública.

ESTRATEGIA: Mejoramiento en la prestación de servicios públicos municipales.

CONCEPTO DE INDICADOR	UNIDAD DE MEDIDA	META ANUAL	METODO DE CALCULO	OBSERVACIONES	AVANCE TERCER TRIMESTRE
Elaboracion del Programa Operativo Anual 2026.	Documento	1	(Documento realizado/documento programado por 100)		NO APLICA

LIC. LORENA CARRILLO DIAZ
CONTRALORA MUNICIPAL DE SAN BLAS, NAYARIT





MATRIZ DE INDICADORES DE RESULTADOS
PROGRAMA OPERATIVO ANUAL
COORDINACIÓN DE COMUNICACIÓN SOCIAL
SECRETARÍA TÉCNICA
SEGUIMIENTO DE ACCIONES PROGRAMADAS 2025



EJE ESTRATÉGICO: Gobernanza, Modernización Municipal y Gobierno Abierto.
OBJETIVO: Mejorar servicios públicos municipales y la función pública.

ESTRATEGIA: .Mejorar los canales de comunicación y atención con la ciudadanía para lograr identificar prioridades en la prestación de servicios públicos.

CONCEPTO	UNIDAD DE MEDIDA	META ANUAL	METODO DE CALCULO	OBSERVACIONES	AVANCE TERCER TRIMESTRE
Difundir las políticas, programas, servicios, trámites, eventos y actividades que en general realice la Administración Pública Municipal	Actividad	Indeterminado	Número de veces en que se solicitó su difusión/ número de veces en que se difundió la información por 100	Depende del número de actividades que realice el Ayuntamiento.	CUMPLE CON OBJETIVO
Coordinar la imagen institucional que deben observar las diferentes áreas administrativas de la Administración Pública Municipal.	Documento	4	Actividad realizada/actividad programada por 100		CUMPLE CON OBJETIVO
Administrar las cuentas oficiales de redes sociales relacionadas con la Administración Pública Municipal;	Actividad	365	Actividad realizada/actividad programada por 100		CUMPLE CON OBJETIVO
Realizar la debida programación para la difusión efectiva de las correspondientes publicaciones	Documento	12	Documento realizado/documento programado por 100		CUMPLE CON OBJETIVO
Invitar oportunamente a los medios de comunicación a cubrir los eventos oficiales y actividades institucionales respectivamente	Actividad	Indeterminado	Actividad realizada/actividad programada por 100	Depende del número de eventos que se realicen o programen las Dependencias y Entidades de la Administración.	CUMPLE CON OBJETIVO
Supervisar previamente y sin excepción el contenido de los comunicados y publicaciones de la Administración Pública Municipal y de las redes sociales que se administren.	Actividad	Indeterminado	Actividad realizada/actividad programada por 100	Depende de las difusiones que deben de realizarse.	CUMPLE CON OBJETIVO
Solicitar a la Tesorería Municipal la contratación de servicios de medios de comunicación para la difusión de los programas, servicios, trámites, eventos y actividades en general de la Administración Pública Municipal.	Actividad	Indeterminado	Actividad realizada/actividad programada por 100	Depende de las veces en que se requiera contratar servicios de medios de comunicación.	CUMPLE CON OBJETIVO
Elaborar el Programa Operativo Anual 2026.	Documento	1	Documento realizado/documento programado por 100		NO APLICA

LIC. LORENA CARRILLO DIAZ
CONTRALORA MUNICIPAL DE SAN BLAS, NAYARIT

H.XLIII AYUNTAMIENTO DE
SAN BLAS, NAYARIT
2024-2027
Contraloría



Fecha y hora de consulta

29/09/2025 2:36:12 PM

Contrato

00772216

Nombre del Cliente

MUNICIPIO DE SAN BLAS
NAYARIT

BBVA Net Cash - Pagos Mismo Banco

Operación autorizada

Datos del firmante

Usuario: ROSYEGRE

Poder: 100%

Datos de la operación

Tipo de operación: Pago Mismo Banco

Descripción: PAGO RET UAN AGOST

Importe de la operación: 70,493.44 MXP

Cuenta de retiro: 0117658664

Cuenta de depósito: 0450370185

Divisa de la cuenta: MXP

Divisa de la cuenta: MXP

Titular de la cuenta: MUNICIPIO DE SAN BLAS
NAYARITTitular de la cuenta: PATRONATO PARA ADMTRAR
EL IMP ESP DESTINADO A LA
UNIV A DE N

Fecha de creación: 29/09/2025

Fecha de aplicación: 29/09/2025

Hora: 14:36:09

Instrumento de seguridad: ASD 6550939289

Motivo de pago: PAGO RET UAN AGOSTO25

Datos de confirmación de la transferencia

Folio de firma: 0047830054

Folio único: I323202509291436090047830061

Estado operación

Porcentaje firmado: 100%

Estado: Operado

Detalle de firmas

Acción	Usuario	Porcentaje aportado	Fecha
CREO	ROSYEGRE	— %	29/09/2025
FIRMO	ROSYEGRE	100 %	29/09/2025

Tipo de Comprobante: I - Ingreso
 Lugar de Expedición: 63185
 Régimen Fiscal: 603 - Personas Morales con Fines no Lucrativos

Forma de pago: 03 - Transferencia electrónica de fondos
 Método de pago: PUE - Pago en una sola exhibición
 Moneda: MXN - Peso Mexicano
 Exportación: 01 - No aplica

Folio: PAT - 2293
 Fecha: 30/9/2025 13:29:15
 Tipo de cambio:

Datos del cliente

Cliente: MUNICIPIO DE SAN BLAS NAY
 R.F.C.: MSB860201AM2
 Domicilio fiscal: 63740

Uso CFDI: G03 - Gastos en general.
 Régimen fiscal: 603 - Personas Morales con Fines no Lucrativos

Cantidad	Unidad	Clave Unidad SAT	Clave Producto/Servicio	Concepto / Descripción	Valor Unitario	Descuentos	Impuestos	Importe
1.00	SERVICIO	E48 - Unidad de servicio	93151500 - Administración pública	ENTERO DE LAS RETENCIONES DEL IMPUESTO DEL 15% CORRESPONDIENTE AL MES DE AGOSTO 2025	70,493.44	0.00	002 - IVA - 0.00	70,493.44

Importe con letra

SETENTA MIL CUATROCIENTOS NOVENTA Y TRES PESOS 44/100 M.N.

Subtotal: 70,493.44
 Impuestos Traslados: 0.00
 Total: 70,493.44

CFDI Relacionados:

Tipo Relación: CFDI Relacionados



Serie del Certificado del emisor: 00001000000511881787
 Folio fiscal: F1FAC6E8-08AF-4A0A-AD4E-1131D9BCF641
 No. de Serie del Certificado del SAT: 00001000000709182898
 Fecha y hora de certificación: Septiembre 30 2025 - 14:29:16

Este documento es una representación impresa de un CFDI

Sello Digital del CFDI

8FIZvRNh7j5wNglchUSzjDhBEFMMoYEHw0TTdv/BinSWfEykgsGXIT/kmDb0dMBRnZLTF6sVrJfx3obgycTwQ
 xEoO3etj2yWdLNkFIT4DoT5glse1Lk2/rStizRbwi8fbqkueKQI3laFOAFuPy6yIK+/7DUJpMclMW2ThZg2M9/
 9gMMkQQXspd8wS8ELN3eYBBQ3KyoZxdUBZF06WBV5+VBJMEghWRCIUepB4LlL//uQ6jzTGQR4w6wAvuy38yZKL
 Ytp7mcRaFYcmFhrPVqkqXTgvFcsCKLq2DZEBM/3TXYCh7V48HgVYgLB7QQdEkoDa42QSPYrGuSTt4jch6bhg==

Sello del SAT

Zc21lrYUkkeePN6DUjfttlfz5ae1/5OwLvmt30wGDLJB911T9uchZ/JMTZKw6cWx6sovcnNnhOB5jCs9
 mk2QWbwriXNe6fTH4OoaZ8xLlS28tDC92tK5f15zYq9FhcO/D3Ps246Fs6O31DzbQr5FMS1lzhVAIVr
 FnqRdvTVBydRh+ALZChpNXb4BCxymhu0ZskPlzRIJ5Xjpr868iJRmyl55Nqn/tQFQ6zznlwXwZK0XEY
 p/qzyHynJN6+DL49mEzaAfr9J9Oslgq/Q+RlIAuyLiyYDC7SzmJsOSkRfEx17XvqRuX2TKrRfM7j73V5I
 Hb/kuhWvedyJ7WeSe6KZ8g==

Cadena original del complemento de certificación digital del SAT

||1.1|F1FAC6E8-08AF-4A0A-AD4E-1131D9BCF641|2025-09-30T14:29:16|MAS0810247CO|BFIZ
 vRNh7j5wNglchUSzjDhBEFMMoYEHw0TTdv/BinSWfEykgsGXIT/kmDb0dMBRnZLTF6sVrJfx3obgycT
 wQxEoO3etj2yWdLNkFIT4DoT5glse1Lk2/rStizRbwi8fbqkueKQI3laFOAFuPy6yIK+/7DUJpMclMW2
 ThZg2M9/9gMMkQQXspd8wS8ELN3eYBBQ3KyoZxdUBZF06WBV5+VBJMEghWRCIUepB4LlL//uQ6jzTGQR
 4w6wAvuy38yZKLYtp7mcRaFYcmFhrPVqkqXTgvFcsCKLq2DZEBM/3TXYCh7V48HgVYgLB7QQdEkoDa42
 QSPYrGuSTt4jch6bhg==|00001000000709182898||

<?xml version="1.0" encoding="UTF-8"?>
<cfdi:Comprobante LugarExpedicion="63185" MetodoPago="PUE" Exportacion="01" TipoDeComprobante="I" Total="70493.44" Moneda="MXN"
SubTotal="70493.44"
Certificado="MIIGxDCCBKygAwIBAgIUMDAwMDEwMDAwMDA1MTE4ODE3ODewDQYJKoZIhvcNAQELBQAwggGEMSAwHgYDVQOQDBdBVVRF
NoCertificado="0000100000511881787" FormaPago="03"
Sello="BFIZvRNh7j5wInG1chUSzjDhBEFMmoYEHW0TTdv/BinSWfEykgGIXIT/kmDb0dMBRnZLTF6sVrJfx3obgycTwQxEoO3etj2yWdLNkFIT4DoT5gls
Fecha="2025-09-30T13:29:15" Folio="2293" Serie="PAT" Version="4.0" xsi:schemaLocation="http://www.sat.gob.mx/cfd/4
http://www.sat.gob.mx/sitio_internet/cfd/4/cfdv40.xsd" xmlns:xsi="http://www.w3.org/2001/XMLSchema-instance" xmlns:cfdi="http://www.sat.gob.mx/cfd/4">
<cfdi:Emisor Nombre="PATRONATO PARA ADMINISTRAR EL IMPUESTO ESPECIAL DESTINADO A LA UNIVERSIDAD AUTONOMA DE
NAYARIT" Rfc="PAD960101CE7" RegimenFiscal="603"/>
<cfdi:Receptor Nombre="MUNICIPIO DE SAN BLAS NAY" Rfc="MSB860201AM2" UsoCFDI="G03" RegimenFiscalReceptor="603"
DomicilioFiscalReceptor="63740"/>
- <cfdi:Conceptos>
- <cfdi:Concepto ObjetoImp="02" Importe="70493.44" ValorUnitario="70493.44" Descripcion="ENTERO DE LAS RETENCIONES DEL IMPUESTO
DEL 15%" NoIdentificacion="05" Unidad="SERVICIO" Cantidad="1.00" ClaveUnidad="E48" ClaveProdServ="93151500">
- <cfdi:Impuestos>
- <cfdi:Traslados>
- <cfdi:Traslado Importe="0.00" TasaOCuota="0.000000" TipoFactor="Tasa" Impuesto="002" Base="70493.44"/>
</cfdi:Traslados>
</cfdi:Impuestos>
</cfdi:Concepto>
</cfdi:Conceptos>
- <cfdi:Impuestos TotalImpuestosTrasladados="0.00">
- <cfdi:Traslados>
- <cfdi:Traslado Importe="0.00" TasaOCuota="0.000000" TipoFactor="Tasa" Impuesto="002" Base="70493.44"/>
</cfdi:Traslados>
</cfdi:Impuestos>
- <cfdi:Complemento>
<cfdi:TimbreFiscalDigital Version="1.1" xsi:schemaLocation="http://www.sat.gob.mx/TimbreFiscalDigital
http://www.sat.gob.mx/sitio_internet/cfd/TimbreFiscalDigital/TimbreFiscalDigitalv1.1.xsd" xmlns:xsi="http://www.w3.org/2001/XMLSchema-
instance"
SelloSAT="Zc21lrYUkkoPN6DUjfttIfz5ae1/5OwLvmt30wGDLJB911T9uchZ/JMTZKw6cWx6sovcNNnhOB5jCs9mk2QWbwrIXNe6fTH4Ooa;
NoCertificadoSAT="00001000000709182898"
SelloCFD="BFIZvRNh7j5wInG1chUSzjDhBEFMmoYEHW0TTdv/BinSWfEykgGIXIT/kmDb0dMBRnZLTF6sVrJfx3obgycTwQxEoO3etj2yW
RfcProvCertif="MAS0810247C0" FechaTimbrado="2025-09-30T14:29:16" UUID="F1FAC6E8-08AF-4A0A-AD4E-1131D9BCF641"
xmlns:ofd="http://www.sat.gob.mx/TimbreFiscalDigital"/>
</cfdi:Complemento>
</cfdi:Comprobante>



Verificación de comprobantes fiscales digitales por internet

RFC del emisor	Nombre o razón social del emisor	RFC del receptor	Nombre o razón social del receptor
PAD960101CE7	PATRONATO PARA ADMINISTRAR EL IMPUESTO ESPECIAL DESTINADO A LA UNIVERSIDAD AUTONOMA DE NAYARIT	MSB860201AM2	MUNICIPIO DE SAN BLAS NAY
Folio fiscal	Fecha de expedición	Fecha certificación SAT	PAC que certificó
F1FAC6E8-08AF-4A0A-AD4E-1131D9BCF641	2025-09-30T13:29:15	2025-09-30T14:29:16	MAS0810247C0
Total del CFDI	Efecto del comprobante	Estado CFDI	Estatus de cancelación
\$70,493.44	Ingreso	Vigente	Cancelable sin aceptación

Imprimir

Crecer por Orlas electrónicas



DEPENDENCIA: Tesorería Municipal
ASUNTO: Entero de retenciones UAN
No. De oficio: MSBN/XLIII/TM0212/2025

San Blas, Nayarit a 29 de SEPTIEMBRE del 2025

ARQ. CARLOS FRANCISCO GARCÍA JIMÉNEZ
PRESIDENTE DEL PATRONATO DE LA UAN.

PRESENTE:

Con base en el Artículo 5 Fracción III de la ley del Patronato para Administrar el Impuesto especial destinado a la Universidad Autónoma de Nayarit, me permito informar sobre las retenciones del impuesto especial durante el mes de AGOSTO del 2025.

Por lo cual le adjunto copia de la transferencia bancaria (SPEI) realizada. El cual se tiene registrado la retención del 15% UAN por \$70,493.44 (Setenta mil cuatrocientos noventa y tres 44/100 M.N.).

Le solicito remitir las facturas correspondientes al correo electrónico ingresos@sanblasnavarit.gob.mx y tesoreria.diaz@sanblasnavarit.gob.mx donde incluyan método de pago 03 correspondiente:

Transferencia.
Sin otro particular agradezco su atención a la presente.



ATENTAMENTE

H.XLIII AYUNTAMIENTO DE
SAN BLAS, NAYARIT
2024-2027

Zhenyi

LIC. ZHENYI GUADALUPE DIAZ MACHUCA
TESORERO MUNICIPAL

📍 Canalizo y Sinaloa S/N. Centro, C.P. 63740, San Blas, Nayarit, Mexico
✉ presidencia@sanblasnavarit.com.mx
☎ +52 (323) 114 14 12





DEPENDENCIA: Tesorería Municipal
ASUNTO: Entero de retenciones UAN
No. De oficio: MSBN/XLIII/TM0212/2025

San Blas, Nayarit a 29 de SEPTIEMBRE del 2025

ARQ. CARLOS FRANCISCO GARCÍA JIMÉNEZ
PRESIDENTE DEL PATRONATO DE LA UAN.

PRESENTE:

Con base en el Artículo 5 Fracción III de la ley del Patronato para Administrar el Impuesto especial destinado a la Universidad Autónoma de Nayarit, me permito informar sobre las retenciones del impuesto especial durante el mes de AGOSTO del 2025.

Por lo cual le adjunto copia de la transferencia bancaria (SPEI) realizada. El cual se tiene registrado la retención del 15% UAN por \$70,493.44 (Setenta mil cuatrocientos noventa y tres 44/100 M.N.).

Le solicito remitir las facturas correspondientes al correo electrónico ingresos@sanblasnayarit.gob.mx y tesoreria.diaz@sanblasnayarit.gob.mx donde incluyan método de pago 03 correspondiente:

Transferencia.


Sin otro particular agradezco su atención a la presente.



ATENTAMENTE

H. LXIII AYUNTAMIENTO DE
SAN BLAS, NAYARIT
2024-2027

Tesorería
Municipal


LIC. ZHENYI GUADALUPE DIAZ MACHUCA
TESORERO MUNICIPAL

📍 Canalizo y Sinaloa S/N, Centro, C.P. 63740, San Blas, Nayarit, Mexico

✉ presidencia@sanblasnayarit.com.mx

☎ +52 (323)-114 14 12



San Blas
GOBIERNO MUNICIPAL

SEGUIMOS
CHAMBEANDO

**MUNICIPIO DE SAN BLAS
NAYARIT**

Auxiliares de Cuentas del 01/ago./2025 al 31/ago./2025

Con saldo y/o movimientos. (De la cuenta: 2117-71-0042 a la 2117-71-0042)

Usr: tesoreria
Rep: rptAuxiliarCuentas

Fecha y hora de Impresión | 29/sep./2025
11:40 a. m.

Cuenta	Nombre de la Cuenta					Saldo Inicial	Movimientos del Periodo		
	Poliza	Fecha	Beneficiario	No. Factura	Cheque / Folio		Concepto	Cargos	Abonos
2117-71-0042									
			U.A.N.				\$879,333.95		
E00747	18/08/2025	PATRONATO UAN			T-01	PAGO DE RETENCIONES UAN CORRESPONDIENTE AL MES DE AGOSTO DEL	\$97,418.85	\$70,493.44	\$852,408.54
I00386	29/08/2025					INGRESOS PATRONATO UAN AGOSTO 2025 (INGRESOS PATRONATO UAN AG	\$97,418.85	\$0.00	\$781,915.10
I00386	29/08/2025					INGRESOS PATRONATO UAN AGOSTO 2025 (INGRESOS PATRONATO UAN AG	\$0.00	\$982.66	\$782,897.76
I00386	29/08/2025					INGRESOS PATRONATO UAN AGOSTO 2025 (INGRESOS PATRONATO UAN AG	\$0.00	\$2,188.19	\$785,085.95
I00386	29/08/2025					INGRESOS PATRONATO UAN AGOSTO 2025 (INGRESOS PATRONATO UAN AG	\$0.00	\$1,319.48	\$786,405.43
I00386	29/08/2025					INGRESOS PATRONATO UAN AGOSTO 2025 (INGRESOS PATRONATO UAN AG	\$0.00	\$782.13	\$787,187.56
I00386	29/08/2025					INGRESOS PATRONATO UAN AGOSTO 2025 (INGRESOS PATRONATO UAN AG	\$0.00	\$1,073.79	\$788,261.35
I00386	29/08/2025					INGRESOS PATRONATO UAN AGOSTO 2025 (INGRESOS PATRONATO UAN AG	\$0.00	\$3,172.52	\$791,433.87
I00386	29/08/2025					INGRESOS PATRONATO UAN AGOSTO 2025 (INGRESOS PATRONATO UAN AG	\$0.00	\$2,276.91	\$793,710.78
I00386	29/08/2025					INGRESOS PATRONATO UAN AGOSTO 2025 (INGRESOS PATRONATO UAN AG	\$0.00	\$3,090.15	\$796,800.93
I00386	29/08/2025					INGRESOS PATRONATO UAN AGOSTO 2025 (INGRESOS PATRONATO UAN AG	\$0.00	\$1,109.47	\$797,910.40
I00386	29/08/2025					INGRESOS PATRONATO UAN AGOSTO 2025 (INGRESOS PATRONATO UAN AG	\$0.00	\$1,408.19	\$799,318.59
I00386	29/08/2025					INGRESOS PATRONATO UAN AGOSTO 2025 (INGRESOS PATRONATO UAN AG	\$0.00	\$2,301.74	\$801,620.33
I00386	29/08/2025					INGRESOS PATRONATO UAN AGOSTO 2025 (INGRESOS PATRONATO UAN AG	\$0.00	\$1,856.56	\$803,476.89
I00386	29/08/2025					INGRESOS PATRONATO UAN AGOSTO 2025 (INGRESOS PATRONATO UAN AG	\$0.00	\$1,075.38	\$804,552.27
I00386	29/08/2025					INGRESOS PATRONATO UAN AGOSTO 2025 (INGRESOS PATRONATO UAN AG	\$0.00	\$1,615.30	\$806,167.57
I00386	29/08/2025					INGRESOS PATRONATO UAN AGOSTO 2025 (INGRESOS PATRONATO UAN AG	\$0.00	\$770.27	\$806,937.84
I00386	29/08/2025					INGRESOS PATRONATO UAN AGOSTO 2025 (INGRESOS PATRONATO UAN AG	\$0.00	\$2,277.54	\$809,215.38
I00386	29/08/2025					INGRESOS PATRONATO UAN AGOSTO 2025 (INGRESOS PATRONATO UAN AG	\$0.00	\$674.77	\$809,890.15
I00386	29/08/2025					INGRESOS PATRONATO UAN AGOSTO 2025 (INGRESOS PATRONATO UAN AG	\$0.00	\$1,768.16	\$811,658.31
I00386	29/08/2025					INGRESOS PATRONATO UAN AGOSTO 2025 (INGRESOS PATRONATO UAN AG	\$0.00	\$3,466.80	\$815,125.11
I00386	29/08/2025					INGRESOS PATRONATO UAN AGOSTO 2025 (INGRESOS PATRONATO UAN AG	\$0.00	\$1,985.41	\$817,110.52
I00386	29/08/2025					INGRESOS PATRONATO UAN AGOSTO 2025 (INGRESOS PATRONATO UAN AG	\$0.00	\$1,496.07	\$818,606.59
I00386	29/08/2025					INGRESOS PATRONATO UAN AGOSTO 2025 (INGRESOS PATRONATO UAN AG	\$0.00	\$1,076.14	\$819,682.73
I00386	29/08/2025					INGRESOS PATRONATO UAN AGOSTO 2025 (INGRESOS PATRONATO UAN AG	\$0.00	\$989.34	\$820,672.07
I00386	29/08/2025					INGRESOS PATRONATO UAN AGOSTO 2025 (INGRESOS PATRONATO UAN AG	\$0.00	\$1,874.37	\$822,546.44
I00386	29/08/2025					INGRESOS PATRONATO UAN AGOSTO 2025 (INGRESOS PATRONATO UAN AG	\$0.00	\$1,382.52	\$823,928.96
I00386	29/08/2025					INGRESOS PATRONATO UAN AGOSTO 2025 (INGRESOS PATRONATO UAN AG	\$0.00	\$453.28	\$824,382.24
I00386	29/08/2025					INGRESOS PATRONATO UAN AGOSTO 2025 (INGRESOS PATRONATO UAN AG	\$0.00	\$2,382.93	\$826,765.17
I00386	29/08/2025					INGRESOS PATRONATO UAN AGOSTO 2025 (INGRESOS PATRONATO UAN AG	\$0.00	\$2,182.63	\$828,947.80
I00386	29/08/2025					INGRESOS PATRONATO UAN AGOSTO 2025 (INGRESOS PATRONATO UAN AG	\$0.00	\$1,228.55	\$830,176.35
I00386	29/08/2025					INGRESOS PATRONATO UAN AGOSTO 2025 (INGRESOS PATRONATO UAN AG	\$0.00	\$2,264.87	\$832,441.22

**MUNICIPIO DE SAN BLAS
NAYARIT**

Auxiliares de Cuentas del 01/ago./2025 al 31/ago./2025

Con saldo y/o movimientos. (De la cuenta: 2117-71-0042 a la 2117-71-0042)

Usr: tesoreria
Rep: rptAuxiliarCuentas

Fecha y 29/sep./2025
hora de Impresión 11:40 a. m.

Cuenta		Nombre de la Cuenta				Saldo Inicial	Movimientos del Periodo		
Poliza	Fecha	Beneficiario	No. Factura	Cheque / Folio	Concepto		Cargos	Abonos	Saldos
100386	29/08/2025				INGRESOS PATRONATO UAN AGOSTO 2025 (INGRESOS PATRONATO UAN AG				
100386	29/08/2025				INGRESOS PATRONATO UAN AGOSTO 2025 (INGRESOS PATRONATO UAN AG	\$0.00	\$1,246.44	\$833,687.66	
100386	29/08/2025				INGRESOS PATRONATO UAN AGOSTO 2025 (INGRESOS PATRONATO UAN AG	\$0.00	\$711.63	\$834,399.29	
100386	29/08/2025				INGRESOS PATRONATO UAN AGOSTO 2025 (INGRESOS PATRONATO UAN AG	\$0.00	\$1,577.07	\$835,976.36	
100386	29/08/2025				INGRESOS PATRONATO UAN AGOSTO 2025 (INGRESOS PATRONATO UAN AG	\$0.00	\$1,067.19	\$837,043.55	
100386	29/08/2025				INGRESOS PATRONATO UAN AGOSTO 2025 (INGRESOS PATRONATO UAN AG	\$0.00	\$8,598.58	\$845,642.13	
100386	29/08/2025				INGRESOS PATRONATO UAN AGOSTO 2025 (INGRESOS PATRONATO UAN AG	\$0.00	\$677.94	\$846,320.07	
100386	29/08/2025				INGRESOS PATRONATO UAN AGOSTO 2025 (INGRESOS PATRONATO UAN AG	\$0.00	\$1,356.06	\$847,676.13	
100386	29/08/2025				INGRESOS PATRONATO UAN AGOSTO 2025 (INGRESOS PATRONATO UAN AG	\$0.00	\$590.04	\$848,266.17	
100386	29/08/2025				INGRESOS PATRONATO UAN AGOSTO 2025 (INGRESOS PATRONATO UAN AG	\$0.00	\$1,337.25	\$849,603.42	
100386	29/08/2025				INGRESOS PATRONATO UAN AGOSTO 2025 (INGRESOS PATRONATO UAN AG	\$0.00	\$889.90	\$850,493.32	
100386	29/08/2025				INGRESOS PATRONATO UAN AGOSTO 2025 (INGRESOS PATRONATO UAN AG	\$0.00	\$1,915.22	\$852,408.54	
Total :						879,333.95	97,418.85	70,493.44	852,408.54



LEY DEL PATRONATO PARA ADMINISTRAR EL IMPUESTO ESPECIAL DESTINADO A LA
UNIVERSIDAD AUTÓNOMA DE NAYARIT

Poder Legislativo del Estado de Nayarit
Secretaría General

LEY DEL PATRONATO PARA ADMINISTRAR EL IMPUESTO ESPECIAL
DESTINADO A LA UNIVERSIDAD AUTÓNOMA DE NAYARIT

ÚLTIMA ENMIENDA PUBLICADA EN EL PERIÓDICO OFICIAL: 8 DE
DICIEMBRE DE 2021

Ley Publicada en la Segunda Sección del Periódico Oficial del Estado de
Nayarit el miércoles 29 de Noviembre de 1995.

Al margen un Sello con el Escudo Nacional que dice: Estados Unidos
Mexicanos.- Poder Legislativo.- Nayarit.

C. RIGOBERTO OCHOA ZARAGOZA, Gobernador Constitucional del Estado
Libre y Soberano de Nayarit, a los habitantes del mismo, Sabed:

Que el H. Congreso Local, se ha servido dirigirme para su promulgación, el
siguiente:

DECRETO NUMERO 7888

El H. Congreso del Estado Libre y Soberano de Nayarit, representado por
su XXIV Legislatura:

DECRETA :

(REFORMADA SU DENOMINACIÓN, P.O. 20 DE DICIEMBRE DE 2008)
LEY DEL PATRONATO PARA ADMINISTRAR EL IMPUESTO ESPECIAL
DESTINADO A LA UNIVERSIDAD AUTÓNOMA DE NAYARIT

CAPITULO I

Objeto y fines

(REFORMADO PRIMER PÁRRAFO, P.O. 26 DE JULIO DE 2014)
ARTICULO 1o.- Es objeto del impuesto especial destinado a la Universidad
Autónoma de Nayarit, el pago de impuestos, de derechos y productos
establecidos y los que llegaren a establecerse en las leyes fiscales, tanto del
Estado como de los Municipios.

(REFORMADO, P.O. 8 DE DICIEMBRE DE 2021)
Este impuesto se causará y pagará a la tasa del 15%.

(REFORMADO, P.O. 8 DE DICIEMBRE DE 2021)
El producto de este impuesto será destinado íntegramente a la Universidad
Autónoma de Nayarit, de la siguiente forma:

Cerrar

Guardar

[Imprimir](#)



Fecha y hora de consulta

18/08/2025 2:25:38 PM

Contrato

00772216

Nombre del Cliente

MUNICIPIO DE SAN BLAS
NAYARIT

BBVA Net Cash - Pagos Mismo Banco

Operación autorizada

Datos del firmante

Usuario: ROSYEGRE

Poder: 100%

Datos de la operación

Tipo de operación: Pago Mismo Banco

Descripción: PAG RET UAN JUL25

Importe de la operación: 97,418.85 MXP

Cuenta de retiro: 0117658664

Cuenta de depósito: 0450370185

Divisa de la cuenta: MXP

Divisa de la cuenta: MXP

Titular de la cuenta: MUNICIPIO DE SAN BLAS
NAYARIT

Titular de la cuenta: PATRONATO PARA ADMTRAR
EL IMP ESP DESTINADO A LA
UNIV A DE N

Fecha de creación: 18/08/2025

Fecha de aplicación: 18/08/2025

Hora: 14:25:36

Instrumento de seguridad: ASD 6550939289

Motivo de pago: PAGO RET UAN JULIO2025

Datos de confirmación de la transferencia

Folio de firma: 0027152034

Folio único: I323202508181425360027152041

Estado operación

Porcentaje firmado: 100%

Estado: Operado

Detalle de firmas

Acción	Usuario	Porcentaje aportado	Fecha
CREO	ROSYEGRE	— %	18/08/2025
FIRMO	ROSYEGRE	100 %	18/08/2025



PATRONATOUAN

GOBIERNO MUNICIPAL DEL MUNICIPIO DE SAN BLAS NAY

DESTINADO A LA UNIVERSIDAD AUTONOMA DE NAYARI
RFC: PAD960101CE7

Tipo de Comprobante: I - Ingreso
Lugar de Expedición: 63185
Régimen Fiscal: 603 - Personas Morales con Fines no Lucrativos

Forma de pago: 03 - Transferencia electrónica de fondos
Método de pago: PUE - Pago en una sola exhibición
Moneda: MXN - Peso Mexicano
Exportación: 01 - No aplica

Folio: PAT - 2249
Fecha: 20/8/2025 09:45:20
Tipo de cambio:

Datos del cliente

Cliente: MUNICIPIO DE SAN BLAS NAY
R.F.C.: MSB860201AM2
Domicilio fiscal: 63740
Uso CFDI: G03 - Gastos en general.
Régimen fiscal: 603 - Personas Morales con Fines no Lucrativos

Cantidad	Unidad	Clave Unidad SAT	Clave Producto/Servicio	Concepto / Descripción	Valor Unitario	Descuentos	Impuestos	Importe
1.00	SERVICIO	E48 - Unidad de servicio	93151500 - Administración pública	ENTERO DE LAS RETENCIONES DEL IMPUESTO DEL 15% CORRESPONDIENTE AL MES DE JULIO 2025	97,418.85	0.00	002 - IVA - 0.00	97,418.85

Importe con letra

NOVENTA Y SIETE MIL CUATROCIENTOS DIECIOCHO PESOS 85/100 M.N.

Subtotal: 97,418.85
Impuestos Traslados: 0.00
Total: 97,418.85

CFDI Relacionados:

Tipo Relación: CFDI Relacionados



Serie del Certificado del emisor: 00001000000511881787
Folio fiscal: 642DE254-1913-4B14-BA5E-D0D36D79B982
No. de Serie del certificado del SAT: 00001000000709182898
Fecha y hora de certificación: Agosto 20 2025 - 10:45:22

Este documento es una representación impresa de un CFDI

Sello Digital del CFDI

jLXow4lWwJqjLtZPCvjOjGsrNAMDiv5dg3w9I1rDoQs1e9ZpkMl/xOPQYo7hC9aMEQxnFQzewllwepYoT8zxULpkTTK0QXBt45A9xCX/a9QjtOEHyCSB1BbFqKDUfnga84TtCRBgdY82sR7qR4huicb4moKj1BF8RV6Viqd8CaOtv46Dny4tFLNWuf1pqmbhg9wiBHDKSS2wm+hhNpnxVsEPf9qxlPqERXf1Nr8OE4VOTQXG5rsgw/U5lbpLQpJvNmG0mKHJ+UHjNpJpcKw+/iMtlcEH3Jfjcg5Kg/JCaGpW0StptwFP5ZqtuDYRykydcFurvxDu4h3Klmqs/sFw==

Sello del SAT

Y2rw7UvVoYwBphUOL0M/OfOH0W1McBUR5aHsVIQ1dmfHGKSHFu50CEsDrCsCDI2iUH5sSaqh8K/yHbc02EYsjAFx6RmYoX1BbLVtXQyZttA8TsZf+IkPekO1a4TGzYsbqMqs5Xz/udwWAFs8Nu0jUsVxjD/g9lM0CXIOFYVYJQr7Wllgis/UJDAFM/7m3eXjIOgzS3fBObP7gr1cTO6ShVXuNM4HkAyrImvHi/s0uAJOgujXQpcc3F+V0yn5S/QzpOKFVN9w0ormDoApoCivJ1m1NNhSP89TDkJrEtD4ES4BV59jywpIP4kWBRExFKMjpklFEvBGQxX0hmlUMmhXJ2A==

Cadena original del complemento de certificación digital del SAT

||1.1|642DE254-1913-4B14-BA5E-D0D36D79B982|2025-08-20T10:45:22|MAS0810247C0|jLXow4lWwJqjLtZPCvjOjGsrNAMDiv5dg3w9I1rDoQs1e9ZpkMl/xOPQYo7hC9aMEQxnFQzewllwepYoT8zxULpkTTK0QXBt45A9xCX/a9QjtOEHyCSB1BbFqKDUfnga84TtCRBgdY82sR7qR4huicb4moKj1BF8RV6Viqd8CaOtv46Dny4tFLNWuf1pqmbhg9wiBHDKSS2wm+hhNpnxVsEPf9qxlPqERXf1Nr8OE4VOTQXG5rsgw/U5lbpLQpJvNmG0mKHJ+UHjNpJpcKw+/iMtlcEH3Jfjcg5Kg/JCaGpW0StptwFP5ZqtuDYRykydcFurvxDu4h3Klmqs/sFw==|00001000000709182898||

```
<?xml version="1.0" encoding="UTF-8"?>
<cfdi:Comprobante LugarExpedicion="63185" MetodoPago="PUE" Exportacion="01" TipoDeComprobante="I" Total="97418.85" Moneda="MXN"
SubTotal="97418.85"
Certificado="MIIGxDCCBKygAwIBAgiUMDAwMDEwMDAwMDA1MTE4ODE3ODcwDQYJKoZIhvcNAQELBQAwggGEMSAwHgYDVQQDDBdBVVVRP
NoCertificado="00001000000511881787" FormaPago="03"
Sello="jLXow4lWWjqjLtZPCvjOjGsrNAMDiv5dg3w9I1rDoQs1e9ZpkMI/xOPQYo7hC9aMEQxnFQzewIwepYoT8zxULpkTTK0QXBt45A9xCX/a9QjtOEh
Fecha="2025-08-20T09:45:20" Folio="2249" Serie="PAT" Version="4.0" xsi:schemaLocation="http://www.sat.gob.mx/cfd/4
http://www.sat.gob.mx/sitio_internet/cfd/4/cfdv40.xsd" xmlns:xsi="http://www.w3.org/2001/XMLSchema-instance" xmlns:cfdi="http://www.sat.gob.mx/cfd/4">
  <cfdi:Emisor Nombre="PATRONATO PARA ADMINISTRAR EL IMPUESTO ESPECIAL DESTINADO A LA UNIVERSIDAD AUTONOMA DE
  NAYARIT" Rfc="PAD960101CE7" RegimenFiscal="603"/>
  <cfdi:Receptor Nombre="MUNICIPIO DE SAN BLAS NAY" Rfc="MSB860201AM2" UsoCFDI="G03" RegimenFiscalReceptor="603"
  DomicilioFiscalReceptor="63740"/>
  - <cfdi:Conceptos>
    - <cfdi:Concepto ObjetoImp="02" Importe="97418.85" ValorUnitario="97418.85" Descripcion="ENTERO DE LAS RETENCIONES DEL IMPUESTO
    DEL 15% NoIdentificacion="05" Unidad="SERVICIO" Cantidad="1.00" ClaveUnidad="E48" ClaveProdServ="93151500">
      - <cfdi:Impuestos>
        - <cfdi:Traslados>
          <cfdi:Traslado Importe="0.00" TasaOCuota="0.000000" TipoFactor="Tasa" Impuesto="002" Base="97418.85"/>
        </cfdi:Traslados>
      </cfdi:Impuestos>
    </cfdi:Concepto>
  </cfdi:Conceptos>
  - <cfdi:Impuestos TotalImpuestosTrasladados="0.00">
    - <cfdi:Traslados>
      <cfdi:Traslado Importe="0.00" TasaOCuota="0.000000" TipoFactor="Tasa" Impuesto="002" Base="97418.85"/>
    </cfdi:Traslados>
  </cfdi:Impuestos>
  - <cfdi:Complemento>
    <tfd:TimbreFiscalDigital Version="1.1" xsi:schemaLocation="http://www.sat.gob.mx/TimbreFiscalDigital
    http://www.sat.gob.mx/sitio_internet/cfd/TimbreFiscalDigital/TimbreFiscalDigitalv11.xsd" xmlns:xsi="http://www.w3.org/2001/XMLSchema-
    instance"
    SelloSAT="Y2rw7UvVoYWBphUOL0M/0fOH0W1McBUR5aHsViQ1dmfHGKSHFu50CEsDrCsCDI2iUH5sSaqh8K/yHbc02EYsjAFx6RmYoX
    NoCertificadoSAT="00001000000709182898"
    SelloCFD="jLXow4lWWjqjLtZPCvjOjGsrNAMDiv5dg3w9I1rDoQs1e9ZpkMI/xOPQYo7hC9aMEQxnFQzewIwepYoT8zxULpkTTK0QXBt45.
    RfcProvCertif="MAS0810247C0" FechaTimbrado="2025-08-20T10:45:22" UUID="642DE254-1913-4B14-BA5E-D0D36D79B9B2"
    xmlns:tfd="http://www.sat.gob.mx/TimbreFiscalDigital"/>
  </cfdi:Complemento>
</cfdi:Comprobante>
```

Verificación de comprobantes fiscales digitales por internet

RFC del emisor	Nombre o razón social del emisor	RFC del receptor	Nombre o razón social del receptor
PAD960101CE7	PATRONATO PARA ADMINISTRAR EL IMPUESTO ESPECIAL DESTINADO A LA UNIVERSIDAD AUTONOMA DE NAYARIT	MSB860201AM2	MUNICIPIO DE SAN BLAS NAY
Folio fiscal	Fecha de expedición	Fecha certificación SAT	PAC que certificó
642DE254-1913-4B14-BA5E-D0D36D79B9B2	2025-08-20T09:45:20	2025-08-20T10:45:22	MAS0810247C0
Total del CFDI	Efecto del comprobante	Estado CFDI	Estatus de cancelación
\$97,418.85	Ingreso	Vigente	Cancelable sin aceptación

Imprimir



Se recibe por correo electrónico con anexos



DEPENDENCIA: Tesorería Municipal
ASUNTO: Entero de retenciones UAN
No. De oficio: MSBN/XLIII/TM0189/2025

San Blas, Nayarit a 18 de AGOSTO del 2025

ARQ. CARLOS FRANCISCO GARCÍA JIMÉNEZ
PRESIDENTE DEL PATRONATO DE LA UAN.

PRESENTE:

Con base en el Artículo 5 Fracción III de la ley del Patronato para Administrar el Impuesto especial destinado a la Universidad Autónoma de Nayarit, me permito informar sobre las retenciones del impuesto especial durante el mes de JULIO del 2025.

Por lo cual le adjunto copia de la transferencia bancaria (SPEI) realizada. El cual se tiene registrado la retención del 15% UAN por \$97,418.85 (Noventa y siete mil cuatrocientos dieciocho 85/100 M.N.).

Le solicito remitir las facturas correspondientes al correo electrónico ingresos@sanblasnayarit.gob.mx y tesoreria.diaz@sanblasnayarit.gob.mx donde incluyan método de pago 03 correspondiente:

Transferencia.

Sin otro particular agradezco su atención a la presente.



ATENTAMENTE

M.XLIII AYUNTAMIENTO DE
SAN BLAS, NAYARIT
2024-2027
Treasurería
Municipal

LIC. ZHENYI GUADALUPE DIAZ MACHUCA
TESORERO MUNICIPAL

📍 Canalizo y Sinaloa S/N, Centro, C.P. 63740, San Blas, Nayarit, Mexico
✉ presidencia@sanblasnayarit.com.mx
☎ +52 (323) 114 14 12





DEPENDENCIA: Tesorería Municipal
ASUNTO: Entero de retenciones UAN
No. De oficio: MSBN/XLIII/TM0189/2025

San Blas, Nayarit a 18 de AGOSTO del 2025

ARQ. CARLOS FRANCISCO GARCÍA JIMÉNEZ
PRESIDENTE DEL PATRONATO DE LA UAN.

PRESENTE:

Con base en el Artículo 5 Fracción III de la ley del Patronato para Administrar el Impuesto especial destinado a la Universidad Autónoma de Nayarit, me permito informar sobre las retenciones del impuesto especial durante el mes de JULIO del 2025.

Por lo cual le adjunto copia de la transferencia bancaria (SPEI) realizada. El cual se tiene registrado la retención del 15% UAN por \$97,418.85 (Noventa y siete mil cuatrocientos dieciocho 85/100 M.N.).

Le solicito remitir las facturas correspondientes al correo electrónico ingresos@sanblasnayarit.gob.mx y tesoreria.diaz@sanblasnayarit.gob.mx donde incluyan método de pago 03 correspondiente:

Transferencia.

Sin otro particular agradezco su atención a la presente.



H.XLIII AYUNTAMIENTO DE
SAN BLAS, NAYARIT
2024-2027
Tesorería
Municipal

ATENTAMENTE

LIC. ZHENYI GUADALUPE DIAZ MACHUCA
TESORERO MUNICIPAL

📍 Canalizo y Sinaloa S/N, Centro, C.P. 63740, San Blas, Nayarit, Mexico

✉ presidencia@sanblasnayarit.com.mx

☎ +52 (323) 114 14 12



**San
Blas**
GOBIERNO MUNICIPAL

SEGUIMOS
CHAMBEANDO

**MUNICIPIO DE SAN BLAS
NAYARIT**

Auxiliares de Cuentas del 01/jul./2025 al 31/jul./2025

Con: saldo y/o movimientos. (De la cuenta: 2117-71-0042 a la 2117-71-0042)

Usr: TESORERIA
Rep: rptAuxiliarCuentas

Fecha y 18/ago./2025
hora de Impresión 01:15 p. m.

Cuenta	Nombre de la Cuenta				Saldo Inicial	Movimientos del Periodo				
	Poliza	Fecha	Beneficiario	No. Factura		Cheque / Folio	Concepto	Cargos	Abonos	Saldos
2117-71-0042						U.A.N.	\$964,177.27	\$182,262.17	\$97,418.85	\$879,333.95
E00719	02/07/2025	PATRONATO UAN			T-01	PAGO DE RETENCIONES UAN CORRESPONDIENTE AL MES DE MAYO DEL 20	\$92,504.70	\$0.00	\$871,672.57	
E00720	02/07/2025	PATRONATO UAN			T-01	PAGO DE RETENCIONES UAN CORRESPONDIENTE AL MES DE JUNIO DEL 20	\$80,911.30	\$0.00	\$790,761.27	
E00721	30/07/2025	PATRONATO UAN			T-01	PAGO DE RETENCIONES UAN AJUSTE SEPTIEMBRE 2022 (PAGO DE RETENC	\$7,720.47	\$0.00	\$783,040.80	
E00722	30/07/2025	PATRONATO UAN			T-01	PAGO DE RETENCIONES UAN AJUSTE OCTUBRE 2022 (PAGO DE RETENCION	\$941.50	\$0.00	\$782,099.30	
E00723	30/07/2025	PATRONATO UAN			T-01	PAGO DE RETENCIONES UAN AJUSTE DICIEMBRE 2022 (PAGO DE RETENCIO	\$87.00	\$0.00	\$782,012.30	
E00724	30/07/2025	PATRONATO UAN			T-01	PAGO DE RETENCIONES UAN AJUSTE ABRIL 2025 (PAGO DE RETENCIONES I	\$97.20	\$0.00	\$781,915.10	
I00365	31/07/2025					INGRESOS PATRONATO UAN JULIO 2025 (INGRESOS PATRONATO UAN JULIO	\$0.00	\$1,856.13	\$783,771.23	
I00365	31/07/2025					INGRESOS PATRONATO UAN JULIO 2025 (INGRESOS PATRONATO UAN JULIO	\$0.00	\$1,297.14	\$785,068.37	
I00365	31/07/2025					INGRESOS PATRONATO UAN JULIO 2025 (INGRESOS PATRONATO UAN JULIO	\$0.00	\$2,452.11	\$787,520.48	
I00365	31/07/2025					INGRESOS PATRONATO UAN JULIO 2025 (INGRESOS PATRONATO UAN JULIO	\$0.00	\$2,731.94	\$790,252.42	
I00365	31/07/2025					INGRESOS PATRONATO UAN JULIO 2025 (INGRESOS PATRONATO UAN JULIO	\$0.00	\$1,042.52	\$791,294.94	
I00365	31/07/2025					INGRESOS PATRONATO UAN JULIO 2025 (INGRESOS PATRONATO UAN JULIO	\$0.00	\$2,847.20	\$794,142.14	
I00365	31/07/2025					INGRESOS PATRONATO UAN JULIO 2025 (INGRESOS PATRONATO UAN JULIO	\$0.00	\$1,724.21	\$795,866.35	
I00365	31/07/2025					INGRESOS PATRONATO UAN JULIO 2025 (INGRESOS PATRONATO UAN JULIO	\$0.00	\$1,722.72	\$797,589.07	
I00365	31/07/2025					INGRESOS PATRONATO UAN JULIO 2025 (INGRESOS PATRONATO UAN JULIO	\$0.00	\$513.43	\$798,102.50	
I00365	31/07/2025					INGRESOS PATRONATO UAN JULIO 2025 (INGRESOS PATRONATO UAN JULIO	\$0.00	\$1,968.70	\$800,071.20	
I00365	31/07/2025					INGRESOS PATRONATO UAN JULIO 2025 (INGRESOS PATRONATO UAN JULIO	\$0.00	\$3,430.65	\$803,501.85	
I00365	31/07/2025					INGRESOS PATRONATO UAN JULIO 2025 (INGRESOS PATRONATO UAN JULIO	\$0.00	\$2,776.89	\$806,278.74	
I00365	31/07/2025					INGRESOS PATRONATO UAN JULIO 2025 (INGRESOS PATRONATO UAN JULIO	\$0.00	\$1,167.27	\$807,446.01	
I00365	31/07/2025					INGRESOS PATRONATO UAN JULIO 2025 (INGRESOS PATRONATO UAN JULIO	\$0.00	\$2,282.53	\$809,728.54	
I00365	31/07/2025					INGRESOS PATRONATO UAN JULIO 2025 (INGRESOS PATRONATO UAN JULIO	\$0.00	\$677.73	\$810,406.27	
I00365	31/07/2025					INGRESOS PATRONATO UAN JULIO 2025 (INGRESOS PATRONATO UAN JULIO	\$0.00	\$2,720.49	\$813,126.76	
I00365	31/07/2025					INGRESOS PATRONATO UAN JULIO 2025 (INGRESOS PATRONATO UAN JULIO	\$0.00	\$1,470.11	\$814,596.87	
I00365	31/07/2025					INGRESOS PATRONATO UAN JULIO 2025 (INGRESOS PATRONATO UAN JULIO	\$0.00	\$2,510.55	\$817,107.42	
I00365	31/07/2025					INGRESOS PATRONATO UAN JULIO 2025 (INGRESOS PATRONATO UAN JULIO	\$0.00	\$2,539.37	\$819,646.79	
I00365	31/07/2025					INGRESOS PATRONATO UAN JULIO 2025 (INGRESOS PATRONATO UAN JULIO	\$0.00	\$340.09	\$819,986.88	
I00365	31/07/2025					INGRESOS PATRONATO UAN JULIO 2025 (INGRESOS PATRONATO UAN JULIO	\$0.00	\$749.18	\$820,736.06	
I00365	31/07/2025					INGRESOS PATRONATO UAN JULIO 2025 (INGRESOS PATRONATO UAN JULIO	\$0.00	\$1,912.39	\$822,648.45	
I00365	31/07/2025					INGRESOS PATRONATO UAN JULIO 2025 (INGRESOS PATRONATO UAN JULIO	\$0.00	\$1,317.98	\$823,966.43	
I00365	31/07/2025					INGRESOS PATRONATO UAN JULIO 2025 (INGRESOS PATRONATO UAN JULIO	\$0.00	\$1,646.33	\$825,612.76	
I00365	31/07/2025					INGRESOS PATRONATO UAN JULIO 2025 (INGRESOS PATRONATO UAN JULIO	\$0.00	\$1,698.04	\$827,310.80	

**MUNICIPIO DE SAN BLAS
NAYARIT**

Auxiliares de Cuentas del 01/jul./2025 al 31/jul./2025

Con saldo y/o movimientos. (De la cuenta: 2117-71-0042 a la 2117-71-0042)

Usr: TESORERIA
Rep: rptAuxiliarCuentas

Fecha y 18/ago./2025
hora de Impresión 01:15 p. m.

Cuenta		Nombre de la Cuenta				Saldo Inicial	Movimientos del Periodo		
Poliza	Fecha	Beneficiario	No. Factura	Cheque / Folio	Concepto		Cargos	Abonos	Saldos
I00365	31/07/2025				INGRESOS PATRONATO UAN JULIO 2025 (INGRESOS PATRONATO UAN JULIO	\$0.00	\$317.47	\$827,628.27	
I00365	31/07/2025				INGRESOS PATRONATO UAN JULIO 2025 (INGRESOS PATRONATO UAN JULIO	\$0.00	\$4,013.86	\$831,642.13	
I00365	31/07/2025				INGRESOS PATRONATO UAN JULIO 2025 (INGRESOS PATRONATO UAN JULIO	\$0.00	\$1,977.34	\$833,619.47	
I00365	31/07/2025				INGRESOS PATRONATO UAN JULIO 2025 (INGRESOS PATRONATO UAN JULIO	\$0.00	\$691.75	\$834,311.22	
I00365	31/07/2025				INGRESOS PATRONATO UAN JULIO 2025 (INGRESOS PATRONATO UAN JULIO	\$0.00	\$6,889.29	\$841,200.51	
I00365	31/07/2025				INGRESOS PATRONATO UAN JULIO 2025 (INGRESOS PATRONATO UAN JULIO	\$0.00	\$1,667.65	\$842,868.16	
I00365	31/07/2025				INGRESOS PATRONATO UAN JULIO 2025 (INGRESOS PATRONATO UAN JULIO	\$0.00	\$2,403.97	\$845,272.13	
I00365	31/07/2025				INGRESOS PATRONATO UAN JULIO 2025 (INGRESOS PATRONATO UAN JULIO	\$0.00	\$3,562.72	\$848,834.85	
I00365	31/07/2025				INGRESOS PATRONATO UAN JULIO 2025 (INGRESOS PATRONATO UAN JULIO	\$0.00	\$1,604.12	\$850,438.97	
I00365	31/07/2025				INGRESOS PATRONATO UAN JULIO 2025 (INGRESOS PATRONATO UAN JULIO	\$0.00	\$3,262.57	\$853,701.54	
I00365	31/07/2025				INGRESOS PATRONATO UAN JULIO 2025 (INGRESOS PATRONATO UAN JULIO	\$0.00	\$1,040.60	\$854,742.14	
I00365	31/07/2025				INGRESOS PATRONATO UAN JULIO 2025 (INGRESOS PATRONATO UAN JULIO	\$0.00	\$894.75	\$855,636.89	
I00365	31/07/2025				INGRESOS PATRONATO UAN JULIO 2025 (INGRESOS PATRONATO UAN JULIO	\$0.00	\$1,212.20	\$856,849.09	
I00365	31/07/2025				INGRESOS PATRONATO UAN JULIO 2025 (INGRESOS PATRONATO UAN JULIO	\$0.00	\$2,438.41	\$859,287.50	
I00365	31/07/2025				INGRESOS PATRONATO UAN JULIO 2025 (INGRESOS PATRONATO UAN JULIO	\$0.00	\$798.37	\$860,085.87	
I00365	31/07/2025				INGRESOS PATRONATO UAN JULIO 2025 (INGRESOS PATRONATO UAN JULIO	\$0.00	\$1,441.89	\$861,527.76	
I00365	31/07/2025				INGRESOS PATRONATO UAN JULIO 2025 (INGRESOS PATRONATO UAN JULIO	\$0.00	\$2,176.33	\$863,704.09	
I00365	31/07/2025				INGRESOS PATRONATO UAN JULIO 2025 (INGRESOS PATRONATO UAN JULIO	\$0.00	\$9,648.99	\$873,353.08	
I00365	31/07/2025				INGRESOS PATRONATO UAN JULIO 2025 (INGRESOS PATRONATO UAN JULIO	\$0.00	\$461.47	\$873,814.55	
I00365	31/07/2025				INGRESOS PATRONATO UAN JULIO 2025 (INGRESOS PATRONATO UAN JULIO	\$0.00	\$2,328.69	\$876,143.24	
I00365	31/07/2025				INGRESOS PATRONATO UAN JULIO 2025 (INGRESOS PATRONATO UAN JULIO	\$0.00	\$3,190.71	\$879,333.95	
Total :						964,177.27	182,262.17	97,418.85	879,333.95



LEY DEL PATRONATO PARA ADMINISTRAR EL IMPUESTO ESPECIAL DESTINADO A LA UNIVERSIDAD AUTONOMA DE NAYARIT

Poder Legislativo del Estado de Nayarit
Secretaría General

LEY DEL PATRONATO PARA ADMINISTRAR EL IMPUESTO ESPECIAL DESTINADO A LA UNIVERSIDAD AUTONOMA DE NAYARIT

ÚLTIMA ENMIENDA PUBLICADA EN EL PERIODICO OFICIAL: 8 DE DICIEMBRE DE 2021

Ley Publicada en la Segunda Sección del Periódico Oficial del Estado de Nayarit el miércoles 29 de Noviembre de 1995.

Al margen un Sello con el Escudo Nacional que dice: Estados Unidos Mexicanos.- Poder Legislativo.- Nayarit.

C. RIGOBERTO OCHOA ZARAGOZA, Gobernador Constitucional del Estado Libre y Soberano de Nayarit, a los habitantes del mismo, Sabed:

Que el H. Congreso Local, se ha servido dirigirme para su promulgación, el siguiente:

DECRETO NUMERO 7888

El H. Congreso del Estado Libre y Soberano de Nayarit, representado por su XXIV Legislatura:

DECRETA :

(REFORMADA SU DENOMINACIÓN, P.O. 20 DE DICIEMBRE DE 2008)
LEY DEL PATRONATO PARA ADMINISTRAR EL IMPUESTO ESPECIAL DESTINADO A LA UNIVERSIDAD AUTÓNOMA DE NAYARIT

CAPITULO I

Objeto y fines

(REFORMADO PRIMER PÁRRAFO, P.O. 26 DE JULIO DE 2014)
ARTICULO 1o.- Es objeto del impuesto especial destinado a la Universidad Autónoma de Nayarit, el pago de impuestos, de derechos y productos establecidos y los que llegaren a establecerse en las leyes fiscales, tanto del Estado como de los Municipios.

(REFORMADO, P.O. 8 DE DICIEMBRE DE 2021)
Este impuesto se causará y pagará a la tasa del 15%.

(REFORMADO, P.O. 8 DE DICIEMBRE DE 2021)
El producto de este impuesto será destinado íntegramente a la Universidad Autónoma de Nayarit, de la siguiente forma:

	Estado de Actividades Del 01/01/2025 al 30/09/2025	Consolidado		Ajuste		SAN BLAS 2025		SMDI
		2025	2024	2025	2024	2025	2024	2025
INGRESOS Y OTROS BENEFICIOS								
Ingresos de Gestión								
4110	Impuestos	26,512,793	34,590,545	0	0	15,080,146	16,008,596	11,432,643
4120	Cuotas y Aportaciones de Seguridad Social	14,732,256	20,443,289	0	0	8,630,636	8,605,722	6,101,620
4130	Contribuciones de Mejoras	0	0	0	0	0	0	0
4140	Derechos	0	2,840	0	0	0	0	0
4150	Productos	10,847,694	13,130,611	0	0	5,887,472	6,718,831	4,960,223
4160	Aprovechamientos	367,071	492,721	0	0	201,384	318,621	165,682
4170	Ingresos por Venta de Bienes y Prestación de Servicios	565,773	521,084	0	0	360,654	365,423	205,118
		0	0	0	0	0	0	0
Participaciones, Aportaciones, Convenios, Incentivos Derivados de la Colaboración Fiscal, Fondos Distintos de Aportaciones, Transferencias, Asignaciones, Subsidios y Subvenciones, y Pensiones y Jubilaciones								
		296,221,573	413,921,205	0	0	163,863,559	207,929,867	129,273,658
4210	Participaciones, Aportaciones, Convenios, Incentivos Derivados de la Colaboración Fiscal, Fondos Distintos de Aportaciones	285,869,196	412,108,980	0	0	158,069,011	206,456,395	127,800,186
4220	Transferencias, Asignaciones, Subsidios y Subvenciones, y Pensiones y Jubilaciones	10,352,377	1,812,226	0	0	5,794,549	1,473,472	1,473,472
Otros Ingresos y Beneficios								
4310	Ingresos Financieros	227,584	0	0	0	0	0	0
4320	Incremento por Variación de Inventarios	0	0	0	0	0	0	0
4330	Disminución del Exceso de Estimaciones por Pérdida o Deterioro u Obsolescencia	0	0	0	0	0	0	0
4340	Disminución del Exceso de Provisiones	0	0	0	0	0	0	0
4390	Otros Ingresos y Beneficios Varios	227,584	0	0	0	0	0	0
		0	0	0	0	0	0	0
Total de Ingresos y Otros Beneficios								
		322,961,950	448,511,750	0	0	178,943,705	223,938,463	140,706,300
GASTOS Y OTRAS PÉRDIDAS								
Gastos de Funcionamiento								
5110	Servicios Personales	187,511,271	302,596,488	0	0	90,463,231	163,969,734	93,651,662
5120	Materiales y Suministros	113,368,452	188,921,972	0	0	65,246,448	94,988,908	45,506,377
5130	Servicios Generales	9,139,581	24,466,718	0	0	4,563,243	10,791,341	4,497,728
		65,003,238	89,207,797	0	0	-20,653,540	58,179,485	43,647,556
Transferencias, Asignaciones, Subsidios y Otras Ayudas								
5210	Transferencias Internas y Asignaciones al Sector Público	58,439,057	103,430,006	0	0	34,667,142	50,899,384	23,765,816
5220	Transferencias al Resto del Sector Público	26,870,621	49,309,674	0	0	14,066,331	23,449,823	12,604,289
5230	Subsidios y Subvenciones	0	0	0	0	0	0	0
5240	Ayudas Sociales	0	0	0	0	0	0	0
5250	Pensiones y Jubilaciones	1,569,632	3,937,368	0	0	844,643	1,298,565	718,889
5260	Transferencias a Fideicomisos, Mandatos y Contratos Análogos	29,998,805	50,182,964	0	0	19,756,168	26,150,996	10,242,637
5270	Transferencias a la Seguridad Social	0	0	0	0	0	0	0
5280	Donativos	0	0	0	0	0	0	0
5290	Transferencias al Exterior	0	0	0	0	0	0	0
		0	0	0	0	0	0	0
Participaciones y Aportaciones								
5310	Participaciones	2,813,804	1,730,852	0	0	1,615,129	1,730,852	1,198,675
5320	Aportaciones	0	0	0	0	0	0	0
5330	Convenios	0	0	0	0	0	0	0
		2,813,804	1,730,852	0	0	1,615,129	1,730,852	1,198,675
Intereses, Comisiones y Otros Gastos de la Deuda Pública								
5410	Intereses de la Deuda Pública	1,204,250	1,745,236	0	0	776,921	829,666	427,329
5420	Comisiones de la Deuda Pública	1,204,250	1,745,236	0	0	776,921	829,666	427,329
5430	Gastos de la Deuda Pública	0	0	0	0	0	0	0
5440	Costo por Coberturas	0	0	0	0	0	0	0
5450	Apoyos Financieros	0	0	0	0	0	0	0
		0	0	0	0	0	0	0
Otros Gastos y Pérdidas Extraordinarias								
5510	Estimaciones, Depreciaciones, Deterioros, Obsolescencia y Amortizaciones	0	0	0	0	0	0	0
5520	Provisiones	0	0	0	0	0	0	0
5530	Disminución de Inventarios	0	0	0	0	0	0	0
5540	Aumento por Insuficiencia de Estimaciones por Pérdida o Deterioro u Obsolescencia	0	0	0	0	0	0	0
5550	Aumento por Insuficiencia de Provisiones	0	0	0	0	0	0	0
5590	Otros Gastos	0	0	0	0	0	0	0
		0	0	0	0	0	0	0
Inversión Pública								
5610	Inversión Pública no Capitalizable	0	49,510,024	0	0	0	24,260,262	0
		0	49,510,024	0	0	0	24,260,262	0
		0	0	0	0	0	0	0
Total de Gastos y Otras Pérdidas								
		249,968,382	459,012,606	0	0	127,522,422	241,689,898	119,043,462
Resultados del Ejercicio (Ahorro y Desahorro)								
		72,993,569	-10,500,856	0	0	51,421,283	-17,751,434	21,662,838

Estado de Situación Financiera		Consolidado		Ajusto		SAN BLAS 2025		SMDIF 2025		OROMAF
Al 30/09/2025		2025	2024	2025	2024	2025	2024	2025	2024	2025
ACTIVO										
Activo Circulante										
11 Efectivo y Equivalentes		32,823,000	17,088,625	0	0					
11 Derechos a Recibir Efectivo o Equivalentes		19,173,837	19,156,234	0	0	11,607,839	5,865,302	21,102,352	10,907,440	79,656
11 Derechos a Recibir Bienes o Servicios		11,726,292	10,029,347	0	0	9,059,189	9,023,562	8,950,977	8,874,062	1,163,671
11 Inventarios		0	0	0	0	4,353,200	4,257,944	7,373,093	5,771,403	0
11 Almacenes		0	0	0	0	0	0	0	0	0
11 Estimación por Pérdida o Deterioro de Activos Circulantes		0	0	0	0	0	0	0	0	0
11 Otros Activos Circulantes		0	0	0	0	0	0	0	0	0
Total de Activos Circulantes		63,723,129	46,274,206	0	0	25,020,228	19,146,808	37,426,421	25,552,905	1,243,327
Activo No Circulante										
12 Inversiones Financieras a Largo Plazo		0	0	0	0	0	0	0	0	0
12 Derechos a Recibir Efectivo o Equivalentes a Largo Plazo		1,560,344	1,560,344	0	0	0	0	0	0	0
12 Bienes Inmuebles, Infraestructura y Construcciones en Proceso		445,642,279	416,310,608	0	0	780,172	780,172	780,172	780,172	0
12 Bienes Muebles		82,399,488	77,272,762	0	0	226,569,257	208,155,344	219,073,022	208,155,344	0
12 Activos Intangibles		44,739	44,739	0	0	42,131,607	40,311,454	40,140,154	36,833,570	127,738
12 Depreciación, Deterioro y Amortización Acumulada de Bienes		0	0	0	0	22,369	22,369	22,369	22,369	0
12 Activos Diferidos		0	0	0	0	0	0	0	0	0
12 Estimación por Pérdida o Deterioro de Activos no Circulantes		0	0	0	0	0	0	0	0	0
12 Otros Activos no Circulantes		0	0	0	0	0	0	0	0	0
Total de Activos No Circulantes		529,646,861	495,188,533	0	0	269,503,405	249,269,339	260,015,718	245,791,456	127,738
TOTAL DEL ACTIVO		593,369,990	541,462,739	0	0	294,523,633	268,416,147	297,442,139	271,344,361	1,371,065
PASIVO										
Pasivo Circulante										
21 Cuentas por Pagar a Corto Plazo		169,651,771	170,595,780	0	0	73,971,354	88,922,152	90,674,040	77,453,809	3,877,855
21 Documentos por Pagar a Corto Plazo		0	0	0	0	0	0	0	0	0
21 Porción a Corto Plazo de la Deuda Pública a Largo Plazo		0	0	0	0	0	0	0	0	0
21 Títulos y Valores a Corto Plazo		1,152,273	20,022,730	0	0	1,152,273	11,522,730	0	0	0
21 Pasivos Diferidos a Corto Plazo		0	0	0	0	0	0	0	8,500,000	0
21 Fondos y Bienes de Terceros en Garantía y/o Administración a Corto Plazo		0	0	0	0	0	0	0	0	0
21 Provisiones a Corto Plazo		880	0	0	0	0	0	880	0	0
21 Otros Pasivos a Corto Plazo		31,443	31,443	0	0	0	0	0	0	0
Total de Pasivos Circulantes		169,836,367	190,649,954	0	0	75,123,627	100,444,882	90,674,920	85,953,809	3,909,299
Pasivo No Circulante										
22 Cuentas por Pagar a Largo Plazo		0	0	0	0	0	0	0	0	0
22 Documentos por Pagar a Largo Plazo		0	0	0	0	0	0	0	0	0
22 Deuda Pública a Largo Plazo		0	0	0	0	0	0	0	0	0
22 Pasivos Diferidos a Largo Plazo		0	0	0	0	0	0	0	0	0
22 Fondos y Bienes de Terceros en Garantía y/o en Administración a Largo Plazo		0	0	0	0	0	0	0	0	0
22 Provisiones a Largo Plazo		0	0	0	0	0	0	0	0	0
Total de Pasivos No Circulantes		0	0	0	0	0	0	0	0	0
TOTAL DEL PASIVO		169,836,367	190,649,954	0	0	75,123,627	100,444,882	90,674,920	85,953,809	3,909,299
HACIENDA PÚBLICA/ PATRIMONIO										
Hacienda Pública/Patrimonio Contribuido										
31 Aportaciones		0	0	0	0	0	0	0	0	0
31 Donaciones de Capital		0	0	0	0	0	0	0	0	0
31 Actualización de la Hacienda Pública / Patrimonio		0	0	0	0	0	0	0	0	0
Hacienda Pública/Patrimonio Generado										
32 Resultados del Ejercicio (Ahorro / Desahorro)		477,202,607	403,798,416	0	0	245,909,419	194,480,678	233,276,632	211,899,965	-1,888,078
32 Resultados de Ejercicios Anteriores		72,893,569	-10,600,857	0	0	51,421,283	-17,751,436	21,662,818	7,250,579	4,836
32 Revaluos		405,725,934	415,824,031	0	0	194,932,522	212,683,958	212,686,324	205,722,300	-1,892,912
32 Reservas		0	0	0	0	0	0	0	0	0
32 Rectificaciones de Resultados de Ejercicios Anteriores		-1,516,698	-1,524,758	0	0	-444,386	-451,844	-1,072,510	-1,072,914	0
Exceso o Insuficiencia en la Actualización de la Hacienda		-53,018,826	-53,018,826	0	0	-26,509,413	-26,509,413	-26,509,413	-26,509,413	0
33 Resultado por Posición Monetaria		0	0	0	0	0	0	0	0	0
33 Resultado por Tenencia de Activos no Monetarios		-53,018,826	-53,018,826	0	0	-26,509,413	-26,509,413	-26,509,413	-26,509,413	0
TOTAL HACIENDA PÚBLICA/PATRIMONIO		424,163,781	350,779,690	0	0	219,400,006	167,971,265	208,767,219	185,390,552	-1,888,076
TOTAL DEL PASIVO Y HACIENDA PÚBLICA / PATRIMONIO		594,020,148	541,429,544	0	0	294,523,633	268,416,147	297,442,139	271,344,360	2,021,222
		-650,157.69	33,195.83	0.00	0.00	-0.38	-0.39	0.05	-0.39	-650,157.23

Estado Analítico del Activo								
CONCEPTO		Consolidado		Ajuste		SAN BLAS 2025		SMDIF
ACTIVO		Cargo	Abono	Cargo	Abono	Cargo	Abono	Cargo
Activo Circulante								
1110	Efectivo y Equivalentes	842,793,033	825,344,111	0	0	471,187,364	465,313,944	362,887,363
1120	Derechos a Recibir Efectivo o Equivalentes	505,555,833	489,821,459	0	0	284,657,803	278,915,266	215,284,480
1130	Derechos a Recibir Bienes o Servicios	324,732,694	324,715,091	0	0	180,126,887	180,091,260	141,501,051
1140	Inventarios	12,504,507	10,807,561	0	0	6,402,674	6,307,418	6,101,833
1150	Almacenes	0	0	0	0	0	0	0
1160	Estimación por Pérdida o Deterioro de Activos Circulantes	0	0	0	0	0	0	0
1190	Otros Activos Circulantes	0	0	0	0	0	0	0
Activo No Circulante		34,458,328	0	0	0	20,234,066	0	14,224,262
1210	Inversiones Financieras a Largo Plazo	0	0	0	0	0	0	0
1220	Derechos a Recibir Efectivo o Equivalentes a Largo Plazo	0	0	0	0	0	0	0
1230	Bienes Inmuebles, Infraestructura y Construcciones en Proceso	29,331,591	0	0	0	0	0	0
1240	Bienes Muebles	5,126,737	0	0	0	18,413,913	0	10,917,678
1250	Activos Intangibles	0	0	0	0	1,820,153	0	3,306,584
1260	Depreciación, Deterioro y Amortización Acumulada de Bienes	0	0	0	0	0	0	0
1270	Activos Diferidos	0	0	0	0	0	0	0
1280	Estimación por Pérdida o Deterioro de Activos no Circulantes	0	0	0	0	0	0	0
1290	Otros Activos no Circulantes	0	0	0	0	0	0	0

Estado de Flujos de Efectivo Del 01/01/2025 al 30/03/2025		Consolidado		Ajusto		SAN BLAS 2025		SMOIF 2025	
		2025	2024	2025	2024	2025	2024	2025	2024
Flujos de Efectivo de las Actividades de Operación									
Origen									
101A	Impuestos	322,773,568	501,312,499	0	0	178,943,705	225,104,776	140,705,300	240,848,309
201A	Cuotas y Aportaciones de Seguridad Social	14,732,256	20,443,289	0	0	8,630,636	8,605,722	6,101,620	11,837,567
301A	Contribuciones de mejoras	0	0	0	0	0	0	0	0
401A	Derechos	0	5,680	0	0	0	0	0	0
501A	Productos	10,847,694	13,130,611	0	0	0	2,840	0	2,840
601A	Aprovechamientos	367,071	492,721	0	0	5,887,472	6,718,831	4,960,223	6,411,781
701A	Ingresos por Venta de Bienes y Prestación de Servicios	565,773	521,084	0	0	201,384	318,621	165,682	174,100
801A	Participaciones, Aportaciones, Convenios, Incentivos Derivados de la Colaboración Fiscal y Fondos Distintos de Aportaciones	285,869,195	412,108,980	0	0	360,654	365,423	205,118	165,661
901A	Transferencias, Asignaciones, Subsidios y Subvenciones, y Pensiones y Jubilaciones	10,352,377	29,599,429	0	0	158,069,011	206,456,395	127,800,186	205,652,585
991A	Otros Orígenes de Operación	39,201	17,437,440	0	0	5,794,549	1,473,472	1,473,472	338,753
Aplicación									
101B	Servicios Personales	272,432,295	459,830,749	0	0	152,847,861	215,171,704	116,257,797	208,967,608
201B	Materiales y Suministros	113,368,452	189,210,514	0	0	65,246,448	94,998,908	45,505,377	93,923,064
301B	Servicios Generales	9,139,581	21,322,498	0	0	4,563,243	7,815,407	4,497,728	13,450,782
411B	Transferencias Internas y Asignaciones al Sector Público	39,336,665	105,954,206	0	0	20,653,540	41,456,550	18,070,305	29,151,068
421B	Transferencias al resto del Sector Público	26,870,621	49,309,674	0	0	14,066,331	23,449,823	12,804,289	25,859,851
431B	Subsidios y Subvenciones	0	0	0	0	0	0	0	0
441B	Ayudas Sociales	0	0	0	0	0	0	0	0
451B	Pensiones y Jubilaciones	1,569,632	3,840,733	0	0	844,643	1,230,690	718,899	2,610,043
461B	Transferencias a Fidelcomisos, Mandatos y Contratos Análogos	29,998,805	50,182,964	0	0	19,756,168	26,150,996	10,242,637	24,031,968
471B	Transferencias a la Seguridad Social	0	0	0	0	0	0	0	0
481B	Donativos	0	0	0	0	0	0	0	0
491B	Transferencias al Exterior	0	0	0	0	0	0	0	0
811B	Participaciones	0	0	0	0	0	0	0	0
831B	Aportaciones	0	0	0	0	0	0	0	0
851B	Convenios	0	0	0	0	0	0	0	0
991B	Otros Aplicaciones de Operación	2,813,804	1,730,852	0	0	1,615,129	1,730,852	1,198,675	0
Flujos Netos de Efectivo por Actividades de Operación		50,341,273	41,481,750	0	0	26,095,844	9,933,071	24,448,503	31,860,701
Flujos de Efectivo de las Actividades de Inversión									
Origen									
522A	Bienes Inmuebles, Infraestructura y Construcciones en Proceso	0	0	0	0	0	0	0	0
532A	Bienes Muebles	0	0	0	0	0	0	0	0
592A	Otros Orígenes de Inversión	0	0	0	0	0	0	0	0
Aplicación									
512B	Bienes Inmuebles, Infraestructura y Construcciones en Proceso	33,409,012	60,642,690	0	0	19,582,749	26,806,606	13,826,262	33,836,183
522B	Bienes Muebles	29,331,591	55,943,015	0	0	18,413,913	23,328,623	10,917,678	32,614,392
592B	Otras Aplicaciones de Inversión	4,071,057	4,699,675	0	0	1,162,473	3,477,884	2,908,584	1,221,791
Flujos Netos de Efectivo por Actividades de Inversión		-33,409,012	-60,642,690	0	0	-19,582,749	-26,806,606	-13,826,262	-33,836,183
Flujo de Efectivo de las Actividades de Financiamiento									
Origen									
Endeudamiento Neto									
033A	Interno	0	22,327,276	0	0	0	13,827,276	0	8,500,000
043A	Externo	0	22,327,276	0	0	0	13,827,276	0	8,500,000
043A	Otros Orígenes de Financiamiento	0	0	0	0	0	0	0	0
Aplicación									
Servicios de la Deuda									
903B	Interno	1,204,250	1,745,236	0	0	776,921	829,666	427,329	915,570
913B	Externo	1,204,250	1,745,236	0	0	776,921	829,666	427,329	915,570
993B	Otras Aplicaciones de Financiamiento	0	0	0	0	0	0	0	0
Flujos netos de Efectivo por Actividades de Financiamiento		-1,204,250	20,582,040	0	0	-776,921	12,997,610	-427,329	7,584,430
Incremento/Disminución Neta en el Efectivo y Equivalentes al Efectivo									
114A	Efectivo y Equivalentes al Efectivo al inicio del Ejercicio	15,728,011	1,421,100	0	0	5,736,173	-3,875,826	10,194,912	5,628,948
114B	Efectivo y Equivalentes al Efectivo al final del Ejercicio	34,219,716	32,798,616	0	0	7,031,615	10,907,440	27,182,462	21,553,514
		49,947,727	34,219,716	0	0	12,767,788	7,031,615	37,377,374	27,182,462

ANEXO III
I.- FORMATO ÚNICO SOBRE APLICACIONES DE RECURSOS FEDERALES
INFORME TRIMESTRAL - ENERO/SEPTIEMBRE - FONDO 3

Acciones Realizadas Nombre de Obra o Proyecto	Municipio	Ubicación de la Obra	Ambito	Número de Obra o Acción	Grupo Sectorial	Sector	Subsector	Avance Financiero				Saldos Generados	Unidad de Medida	Pr	
								Total Anual	Acumulado al Trimestre						Avance %
1	2	3	4	5	6	7	8	13	14	15	16	17=16/14	18	20	
18-NAYARIT RECURSO 2025															
APORTACIONES FEDERALES 3 REGISTROS															
FAIS															
FISM															
DRENAJES Y LETRINAS															
CONSTRUCCION															
18-F3-012-CP/2025 PARTIDA 2 CONSTRUCCION DE DREN PLUVIAL EN EL ANDADOR TURISTICO EN LA PLAYA EL BORREGO	12-SAN BLAS	SAN BLAS	URBANO	18-F3-012-CP/2025	DESARROLLO SOCIAL	DRENAJES Y LETRINAS	RED DE SANITARIO	DRENAJE	777,435.73	777,435.73	777,435.73	774,084.13	99.6%	0	M²
2-F3-012-CP/2025 CONSTRUCCIÓN DE DRENAJE EN LA COL. NUEVA 2DA ETAPA	12-SAN BLAS	MECATAN	URBANO	2-F3-012-CP/2025	DESARROLLO SOCIAL	DRENAJES Y LETRINAS	RED DE SANITARIO	DRENAJE	2,542,025.16	2,542,025.16	2,542,025.16	2,524,685.36	99.3%	0	M
10-F3-012-CP/2025 REHABILITACION DE DRENAJES EN CALLE GUADALUPE VICTORIA, POR LA H. BATALLON, ANDADOR LOS ARCOS HASTA LA BRAVO, REHABILITACION DE 10 ML EN CARCAMO DE BOMBEO	12-SAN BLAS	SAN BLAS	URBANO	10-F3-012-CP/2025	DESARROLLO SOCIAL	DRENAJES Y LETRINAS	RED DE SANITARIO	DRENAJE	460,000.00	460,000.00	460,000.00	0.00	0.0%	0	ML
SUBTOTAL								3,779,460.89	3,779,460.89	3,779,460.89	3,298,769.49				

ARQ. JOSE LUIS LOPEZ GARCIA
DIRECTOR DE OBRAS PÚBLICAS MUNICIPALES

GOBIERNO DEL ESTADO DE NAYARIT
MUNICIPIO DE SAN BLAS
2024-2027
Dirección de Obras Públicas

ANEXO III
I.- FORMATO ÚNICO SOBRE APLICACIONES DE RECURSOS FEDERALES
INFORME TRIMESTRAL - ENERO/SEPTIEMBRE - FONDO 3

Acciones Realizadas Nombre de Obra o Proyecto	Municipio	Ubicación de la Obra	Ambito	Número de Obra o Acción	Grupo Sectorial	Sector	Subsector	Avance Financiero				Saldos Generados	Unidad de Medida	P	
								Total Anual	Acumulado al Trimestre		Avance %				
1	2	3	4	5	6	7	8	13	Inversión Aprobada 14	Programado 15	Ejercido 16	17=16/14	18	20	
18-NAYARIT RECURSO 2025															
APORTACIONES FEDERALES 1 REGISTRO															
FAIS															
FISM															
GASTOS INDIRECTOS															
SEGUIMIENTO DE OBRA															
ARRENDAMIENTO DE VEHICULOS															
2A-F3-012-CP/2025 ARRENDAMIENTO DE VEHICULOS PARA SUPERVISION DE OBRAS PUBLICAS (GASTOS INDIRECTOS)	12-SAN BLAS	SAN BLAS	URBANO	2A-F3-012-CP/2025	GOBIERNO	HACIENDA	GASTO	399,577.10	399,577.10	399,577.10	199,788.55	50.0%		0 MES	
								SUBTOTAL	399,577.10	399,577.10	399,577.10	199,788.55			


 ARQ. JOSE LUIS LOPEZ GARCIA
 DIRECTOR DE OBRAS PÚBLICAS MUNICIPALES


 H.XLIII AYUNTAMIENTO DE
 SAN BLAS, NAYARIT
 2024-2027
 Dirección de Obras
 Públicas

ANEXO III
I.- FORMATO ÚNICO SOBRE APLICACIONES DE RECURSOS FEDERALES
INFORME TRIMESTRAL - ENERO/SEPTIEMBRE - FONDO 3

Acciones Realizadas Nombre de Obra o Proyecto	Municipio	Ubicación de la Obra	Ambito	Número de Obra o Acción	Grupo Sectorial	Sector	Subsector	Total Anual	Avance Financiero Acumulado al Trimestre			Avance %	Saldos Generados	Unidad de Medida
									Inversión Aprobada	Programado	Ejercido			
1	2	3	4	5	6	7	8	13	14	15	16	17=16/14	18	20
18-NAYARIT RECURSO 2025														
APORTACIONES FEDERALES 5 REGISTROS														
FAIS														
FISM														
URBANIZACIÓN MUNICIPAL														
REHABILITACION														
1A-F3-012-CP/2025 REHABILITACION DE ANDADOR TURISTICO EN PLAYA BORREGO	12-SAN BLAS	SAN BLAS	URBANO	1A-F3-012-CP/2025	DESARROLLO SOCIAL	URBANIZACIÓN, VIVIENDA Y DESARROLLO REGIONAL	URBANIZACIÓN	2,061,733.91	2,061,733.91	2,061,733.91	2,042,286.77	99.1%		0 M²
5B-F3-012-CP/2025 REHABILITACION DE CALLE VERACRUZ EN EMPEDRADO EN SECO CON MACHUELOS DE CONCRETO	12-SAN BLAS	SAN BLAS	URBANO	5B-F3-012-CP/2025	DESARROLLO SOCIAL	URBANIZACIÓN, VIVIENDA Y DESARROLLO REGIONAL	URBANIZACIÓN	1,582,592.76	1,582,592.76	1,582,592.76	1,572,248.63	99.3%		0 M²
CONSTRUCCION														
5A-F3-012-CP/2025 CONSTRUCCION DE EMPEDRADO EN SECO CON HUELLAS DE CONCRETO EN LA CALLE H. BATALON	12-SAN BLAS	SAN BLAS	URBANO	5A-F3-012-CP/2025	DESARROLLO SOCIAL	URBANIZACIÓN, VIVIENDA Y DESARROLLO REGIONAL	URBANIZACIÓN	1,844,629.90	1,844,629.90	1,844,629.90	1,834,186.29	99.4%		0 M²
6-F3-012-PR/2025 CONSTRUCCION DE EMPEDRADO AHOGADO, BANQUETAS Y MACHUELOS DE CONCRETO EN LA CALLE CUAUHTEMOC	12-SAN BLAS	LA PALMA	RURAL	6-F3-012-PR/2025	DESARROLLO SOCIAL	URBANIZACIÓN, VIVIENDA Y DESARROLLO REGIONAL	URBANIZACIÓN	3,539,544.89	3,539,544.89	3,539,544.89	3,427,582.36	96.8%		0 M²
7-F3-012-PR/2025 CONSTRUCCIÓN DE 3800 M2 DE EMPEDRADO EN VARIAS CALLES	12-SAN BLAS	NAVARRETE	RURAL	7-F3-012-PR/2025	DESARROLLO SOCIAL	URBANIZACIÓN, VIVIENDA Y DESARROLLO REGIONAL	URBANIZACIÓN	2,467,300.65	2,467,300.65	2,467,300.65	2,246,177.95	91.0%		0 M²
SUBTOTAL								11,495,802.11	11,495,802.11	11,495,802.11	11,122,482.00			

ARQ. JOSE LUIS LOPEZ GARCIA
DIRECTOR DE OBRAS PUBLICAS MUNICIPALES

H.XLIII AYUNTAMIENTO DE
SAN BLAS, NAYARIT
2024-2027
Dirección de Obras
Públicas

ANEXO III
I.- FORMATO ÚNICO SOBRE APLICACIONES DE RECURSOS FEDERALES
INFORME TRIMESTRAL - ENERO/SEPTIEMBRE - FONDO 4

Acciones Realizadas Nombre de Obra o Proyecto	Municipio	Ubicación de la Obra	Ambito	Número de Obra o Acción	Grupo Sectorial	Sector	Subsector	Avance Financiero Acumulado al Trimestre				Saldos Generados	Unidad de Medida	Programa Anual	
								Total Anual	Inversión Aprobada	Programado	Ejercido				Avance %
1	2	3	4	5	6	7	8	13	14	15	16	17=16/14	18	20	21
18-NAYARIT RECURSO 2025															
APORTACIONES FEDERALES 1 REGISTRO															
FORTAMUN															
FORTAMUN															
OBLIGACIONES FINANCIERAS															
2-F4-012-CP/2025 PAGO DE DEUDA PUBLICA	12-SAN BLAS	SAN BLAS	URBANO	2-F4-012-CP/2025	DESARROLLO ECONOMICO	SERVICIOS FINANCIEROS	BANCA DE DESARROLLO	14,937,276.00	14,937,276.00	14,937,276.00	11,147,378.04	75%	0	ACCIÓN	
								TOTAL	14,937,276.00	14,937,276.00	14,937,276.00	11,147,378.04			

(Handwritten signature in blue ink)

ARQ. JOSE LUIS LOPEZ GARCIA
DIRECTOR DE OBRAS PUBLICAS MUNICIPALES



H.XLIII AYUNTAMIENTO DE
SAN BLAS, NAYARIT
2024-2027
Dirección de Obras
Públicas

ANEXO III
I.- FORMATO ÚNICO SOBRE APLICACIONES DE RECURSOS FEDERALES
INFORME TRIMESTRAL - ENERO/SEPTIEMBRE - FONDO 4

Acciones Realizadas Nombre de Obra o Proyecto	Municipio	Ubicación de la Obra	Ambito	Número de Obra o Acción	Grupo Sectorial	Sector	Subsector	Total Anual	Avance Financiero Acumulado al Trimestre			Avance %	Saldos Generados	Unidad de Medida	Programa Anual
									Inversión Aprobada	Programado	Ejercido				
1	2	3	4	5	6	7	8	13	14	15	16	17=16/14	18	20	21
18-NAYARIT RECURSO 2025															
APORTACIONES FEDERALES 1 REGISTRO															
FORTAMUN															
FORTAMUN															
ELECTRIFICACION															
OTROS GASTOS DE OPERACIÓN															
3-F4-012-CP/2025 PAGO DE ALUMBRADO PUBLICO EN LA CABECERA MUNICIPAL	12-SAN BLAS	SAN BLAS	URBANO	3-F4-012-CP/2025	ELECTRIFICACION	ALUMBRADO PUBLICO	GASTO	6,500,000.00	6,500,000.00	6,500,000.00	6,349,768.00	98%	0	ACCIÓN	
								TOTAL	6,500,000.00	6,500,000.00	6,500,000.00	6,349,768.00			

[Handwritten Signature]

ARQ. JOSÉ LUIS LOPEZ GARCIA
DIRECTOR DE OBRAS PUBLICAS MUNICIPALES



H.XLIII AYUNTAMIENTO DE
SAN BLAS, NAYARIT
2024-2027
Dirección de Obras
Públicas

ANEXO III
I.- FORMATO ÚNICO SOBRE APLICACIONES DE RECURSOS FEDERALES
INFORME TRIMESTRAL - ENERO/SEPTIEMBRE - FONDO 4

Acciones Realizadas Nombre de Obra o Proyecto	Municipio	Ubicación de la Obra	Ambito	Número de Obra o Acción	Grupo Sectorial	Sector	Subsector	Avance Financiero				Saldos Generados	Unidad de Medida	Program Anual	
								Total Anual	Acumulado al Trimestre						Avance %
1	2	3	4	5	6	7	8	13	14	15	16	17=16/14	18	20	21
18-NAYARIT RECURSO 2025															
APORTACIONES FEDERALES 9 REGISTROS															
FORTAMUN															
FORTAMUN															
ATENCION DE NECESIDADES VINCULADAS CON LA SEGURIDAD PUBLICA															
1-F4-012-CP/2025 PAGO DE NOMINA A PERSONAL DE SEGURIDAD PUBLICA Y TRANSITO MUNICIPAL	12-SAN BLAS	SAN BLAS	URBANO	1-F4-012-CP/2025	GOBIERNO	ORDEN, JUSTICIA	Y POLICIA	15,248,998.40	15,248,998.40	15,248,998.40	9,838,700.31	65%	0	INFORME	
10-F4-012-CP/2025 PAGO DE VIATICOS PARA PERSONAL DE SEGURIDAD PUBLICA MUNICIPAL	12-SAN BLAS	SAN BLAS	URBANO	10-F4-012-CP/2025	GOBIERNO	ORDEN, JUSTICIA	Y POLICIA	11,689.00	11,689.00	11,689.00	11,689.00	100%	0	INFORME	
SERVICIOS															
4-F4-012-CP/2025 MANTENIMIENTO Y REPARACION DE PATRULLAS DE SEGURIDAD PUBLICA	12-SAN BLAS	SAN BLAS	URBANO	4-F4-012-CP/2025	GOBIERNO	ORDEN, JUSTICIA	Y POLICIA	1,000,000.00	1,000,000.00	1,000,000.00	983,737.53	98%	0	INFORME	
8-F4-012-CP/2025 REPARACION DE RADIOS DE PERSONAL DE SEGURIDAD PUBLICA MUNICIPAL	12-SAN BLAS	SAN BLAS	URBANO	8-F4-012-CP/2025	GOBIERNO	ORDEN, JUSTICIA	Y POLICIA	9,115.86	9,115.86	9,115.86	9,115.86	100%	0	LOTE	
9-F4-012-CP/2025 EQUIPAMIENTO DE PATRULLA DE PERSONAL DE SEGURIDAD PUBLICA MUNICIPAL	12-SAN BLAS	SAN BLAS	URBANO	9-F4-012-CP/2025	GOBIERNO	ORDEN, JUSTICIA	Y POLICIA	52,145.06	52,145.06	52,145.06	52,145.06	100%	0	VEHICULO	
ADQUISICIONES															
5-F4-012-CP/2025 ADQUISICION DE UNIFORMES PARA PERSONAL DE SEGURIDAD PUBLICA Y TRANSITO MUNICIPAL	12-SAN BLAS	SAN BLAS	URBANO	5-F4-012-CP/2025	GOBIERNO	ORDEN, JUSTICIA	Y POLICIA	500,000.00	500,000.00	500,000.00	377,501.51	76%	0	LOTE	
6-F4-012-CP/2025 ADQUISICION DE CHALECOS PARA PERSONAL DE TRANSITO Y VIALIDAD	12-SAN BLAS	SAN BLAS	URBANO	6-F4-012-CP/2025	GOBIERNO	ORDEN, JUSTICIA	Y POLICIA	19,088.54	19,088.54	19,088.54	19,088.54	100%	0	LOTE	
7-F4-012-CP/2025 ADQUISICION DE PLAYERAS PARA PERSONAL DE PROTECCION CIVIL	12-SAN BLAS	SAN BLAS	URBANO	7-F4-012-CP/2025	GOBIERNO	ORDEN, JUSTICIA	Y POLICIA	3,346.60	3,346.60	3,346.60	3,346.60	100%	0	LOTE	
11-F4-012-CP/2025 ADQUISICIÓN DE EQUIPO DE COMPUTO	12-SAN BLAS	SAN BLAS	URBANO	11-F4-012-CP/2025	GOBIERNO	ORDEN, JUSTICIA	Y POLICIA	6,182.00	6,182.00	6,182.00	6,182.00	100%	0	LOTE	
12-F4-012-CP/2025 ADQUISICION DE GASOLINA PARA VEHICULOS DE SEGURIDAD PUBLICA Y TRANSITO MUNICIPAL	12-SAN BLAS	SAN BLAS	URBANO	12-F4-012-CP/2025	GOBIERNO	ORDEN, JUSTICIA	Y POLICIA	500,000.00	500,000.00	500,000.00	382,433.35	76%	0	LOTE	
13-F4-012-CP/2025 ADQUISICION DE IMPERMEABLES PARA PERSONAL DE SEGURIDAD PUBLICA MUNICIPAL	12-SAN BLAS	SAN BLAS	URBANO	13-F4-012-CP/2025	GOBIERNO	ORDEN, JUSTICIA	Y POLICIA	13,920.00	13,920.00	13,920.00	13,920.00	100%	0	LOTE	
14-F4-012-CP/2025 ADQUISICION DE BOTAS PARA PERSONAL DE SEGURIDAD PUBLICA MUNICIPAL	12-SAN BLAS	SAN BLAS	URBANO	14-F4-012-CP/2025	GOBIERNO	ORDEN, JUSTICIA	Y POLICIA	101,337.60	101,337.60	101,337.60	101,337.60	100%	0	LOTE	
								TOTAL	17,465,823.06	17,465,823.06	17,465,823.06	11,799,197.36			

ARQ. JOSE LUIS LOPEZ GARCIA
DIRECTOR DE OBRAS PUBLICAS MUNICIPALES

H. XLIII AYUNTAMIENTO DE
SAN BLAS, NAYARIT
2024-2027
Director de Obras
Públicas



SISTEMA MUNICIPAL PARA EL DESARROLLO INTEGRAL DE LA FAMILIA DIF DE SAN BLAS



Oficio No. SMDIF/XLII/ADMON/95/2025

Asunto: Avance de Gestión Financiera 3^{ER} Trimestre 2025
San Blas, Nayarit; Septiembre 15 del 2025

MTRA. ZHENYI GUADALUPE DIAZ MACHUCA
TESORERO DEL XLIII AYUNTAMIENTO CONSTITUCIONAL
DE SAN BLAS, NAYARIT.
P R E S E N T E.

En cumplimiento a lo dispuesto por el artículo 31 inciso B de la Ley de Fiscalización y Rendición de Cuentas del Estado de Nayarit, de manera respetuosa le remito la documentación e información correspondiente al Tercer Informe Avance de Gestión Financiera relativo a los meses de Julio, Agosto y Septiembre del Dos Mil Veinticinco, respecto al Sistema Municipal para el Desarrollo Integral de la Familia DIF San Blas.

INFORME DE AVANCE DE GESTION FINANCIERA DIF SAN BLAS

En cuanto al Informe de Avance de Gestión Financiera correspondiente a Julio, Agosto y Septiembre 2025, se anexa:

1. Flujo contable de ingresos y egresos del trimestre que se informa.
2. Matriz de Indicadores de Resultado.
3. Cedula de Balances presupuestarios de recursos disponibles negativo. (NO APLICA).
4. Cedula con la información detallada de número, nombre y ubicación de las obras y acciones realizadas, indicando la inversión aprobada, los recursos ejercidos y los saldos generados, así como el avance financiero y físico de cada uno. (NO APLICA).
5. Cedula de aumento o creación de gasto al presupuesto de egresos. (NO APLICA).
6. Cedula de información detallada de cada financiamiento u obligación contraída por los entes públicos, incluyendo como mínimo el importe, tasa, plazo, comisiones y demás accesorios pactados. (NO APLICA).
7. Cedula con la información detallada de obligaciones a corto plazo. (NO APLICA).
8. Estado de Situación Financiera
9. Estado de Actividades
10. Notas a los Estados Financieros
11. CD que contiene la base de datos del sistema SAACG.NET



SISTEMA MUNICIPAL PARA EL DESARROLLO INTEGRAL DE LA FAMILIA DIF DE SAN BLAS



CLAVE: 1810170
NOMBRE DEL ENTE: SMDIF SAN BLAS 2025
ESTADO: ESTADO DE NAYARIT
USUARIO: supervisor
PASSWORD: admin

Me permito informar la situación financiera del Sistema Municipal para el Desarrollo Integral de la Familia DIF San Blas, a través de los siguientes Estados Financieros correspondientes a los meses de Julio, Agosto y Septiembre 2025, que se adjuntan al presente Estado de Actividades, Estado de Situación Financiera.

Sin otro particular, aprovecho para enviarle un cordial saludo

ATENTAMENTE
DIRECTORA GENERAL DEL SMDIF SAN BLAS



LIC. JAZMIN GONZALEZ MEDINA



C.c.p.-Archivo



SISTEMA MUNICIPAL DE DESARROLLO INTEGRAL DE LA

Nayarit

Flujo de fondos

Del 01/ene/2025 Al 30/sep./2025

(Cifras en Pesos)

Usu: supervisor

Rep: rptFlujoDeFondos

Fecha y hora de Impresión 13/oct./2025 01:22 p. m.

Concepto	Estimado / Aprobado	Devengado	Recaudado / Pagado
Rubros de Ingresos	\$12,216,000.00	\$10,328,402.42	\$10,328,402.42
IMPUESTOS	\$0.00	\$0.00	\$0.00
CUOTAS Y APORTACIONES DE SEGURIDAD SOCIAL	\$0.00	\$0.00	\$0.00
CONTRIBUCIONES DE MEJORAS	\$0.00	\$0.00	\$0.00
DERECHOS	\$215,600.00	\$60,780.00	\$60,780.00
PRODUCTOS	\$400.00	\$5.11	\$5.11
APROVECHAMIENTOS	\$0.00	\$0.00	\$0.00
INGRESOS POR VENTA DE BIENES, PRESTACIÓN DE SERVICIOS Y OTROS INGRESOS	\$0.00	\$0.00	\$0.00
PARTICIPACIONES, APORTACIONES, CONVENIOS, INCENTIVOS DERIVADOS DE LA COLABORACIÓN FISCAL Y FONDOS DISTINTOS DE APORTACIONES	\$0.00	\$0.00	\$0.00
TRANSFERENCIAS, ASIGNACIONES, SUBSIDIOS Y SUBVENCIONES, Y PENSIONES Y JUBILACIONES	\$12,000,000.00	\$10,267,617.31	\$10,267,617.31
INGRESOS DERIVADOS DE FINANCIAMIENTOS	\$0.00	\$0.00	\$0.00
pítulos de Gasto	\$12,216,000.00	\$9,177,724.22	\$9,217,724.22
SERVICIOS PERSONALES	\$10,320,744.00	\$8,098,687.24	\$8,098,687.24
MATERIALES Y SUMINISTROS	\$449,408.00	\$50,563.83	\$50,563.83
SERVICIOS GENERALES	\$715,846.00	\$395,967.07	\$435,967.07
TRANSFERENCIAS, ASIGNACIONES, SUBSIDIOS Y OTRAS AYUDAS	\$250,000.00	\$632,506.08	\$632,506.08
BIENES MUEBLES, INMUEBLES E INTANGIBLES	\$480,002.00	\$0.00	\$0.00
INVERSION PUBLICA	\$0.00	\$0.00	\$0.00
INVERSIONES FINANCIERAS Y OTRAS PROVISIONES	\$0.00	\$0.00	\$0.00
PARTICIPACIONES Y APORTACIONES	\$0.00	\$0.00	\$0.00
DEUDA PUBLICA	\$0.00	\$0.00	\$0.00
Total de las operaciones	\$0.00	\$1,150,678.20	\$1,110,678.20

LIC. JAZMIN GONZALEZ MEDINA
DIRECTORA DEL SMDIF DE SAN BLAS



XLIII AYUNTAMIENTO DE
SAN BLAS, NAYARIT
2024-2027
DIF

L.C. MARCO ANTONIO IBARRA MORA
ADMINISTRADOR DEL SMDIF DE SAN BLAS



**SISTEMA MUNICIPAL PARA EL DESARROLLO INTEGRAL DE LA FAMILIA DIF DE SAN BLAS, NAYARIT.
MATRIZ DE INDICADORES TERCER TRIMESTRE 2025**



EJE 01 PROTECCION Y SEGURIDAD CIUDADANA		PROMOVER Y DEFENDER EL RESPETO A LOS DERECHOS HUMANOS DE TODA LA POBLACION MUNICIPAL POR CONVICCION COMO ELEMENTO DE LEGITIMIDAD GUBERNAMENTAL						P22 DERECHOS HUMANOS			
UNIDAD	OBJETIVO B4:L13	INDICADOR	UNIDAD DE MEDIDA	CANTIDAD PROGRAMADA	CANTIDAD REALIZADAS	PORCENTAJE	FRECUENCIA DE MEDICION	1ER TRIMESTRE	2NDO TRIMESTRE	3ER TRIMESTRE	4TO TRIMESTRE
UNIDAD BASICA DE RECUPERACION	Brindar atención médica personalizada de calidad, promover actividades orientadas a la prevención de enfermedades y el fomento al cuidado de la salud.	Número de personas atendidas / número personas programadas para la atención por 100	ACTIVIDAD	144	108		Número de personas atendidas / número personas programadas para la atención por 100	36/144=.025 25%	72/144=.50 50%	108/144=.75 75%	
SERVICIO SOCIAL	Promover la armonía y el fortalecimiento del matrimonio mediante pláticas prematrimoniales, así como el desarrollo integración familiar que se contrae a partir de este.	Número de pláticas prematrimoniales realizadas/ número de pláticas prematrimoniales estimadas por 100	Actividad	144	108		Número de pláticas prematrimoniales realizadas/ número de pláticas prematrimoniales estimadas por 100	36/144=.025 25%	72/144=.50 50%	108/144=.75 75%	
UNIDAD BASICA DE RECUPERACION	Brindar atención oportuna a través de terapias sencillas.	Número de personas atendidas / número personas programadas para la atención por 100	Actividad	144	108		Número de personas atendidas / número personas programadas para la atención por 100	36/144=.025 25%	72/144=.50 50%	108/144=.75 75%	



Cedula donde se informa los balances presupuestarios de recursos disponibles negativos, a que hace referencia la Ley de
Disciplina Financiera de las entidades federativas y municipios.
Del 01 de Enero al 30 de Septiembre del 2025.



Ente Publico: SISTEMA MUNICIPAL PARA EL DESARROLLO INTEGRAL DE LA FAMILIA DIF DE SAN BLAS

NO APLICA



LIC. JAZMIN GONZALEZ MEDINA
DIRECTORA DEL SMDIF SAN BLAS



MXLIII AYUNTAMIENTO DE
SAN BLAS, NAYARIT
2024-2027
DIF



L.C. MARCO ANTONIO IBARRA MORA
ADMINISTRADOR DEL SMDIF SAN BLAS



Cedula donde se informa el numero y ubicación de las obras y acciones realizadas, indicando la inversion aprobada, los recursos ejercidos y saldos generados, asi como el avance fisico-financiero de cada una de ellas.

Del 01 de Enero al 30 de Septiembre del 2025.



Ente Publico: SISTEMA MUNICIPAL PARA EL DESARROLLO INTEGRAL DE LA FAMILIA DIF SAN BLAS NAYARIT.

NO APLICA


LIC. JAZMIN GONZALEZ MEDINA
DIRECTORA DEL SMDIF SAN BLAS




L.C. MARCO ANTONIO IBARRA MORA
ADMINISTRADOR DEL SMDIF SAN BLAS



Cedula de aumento o creacion de gasto al presupuesto de egresos, revlara la fuente de ingresos con la que se haya pagado el nuevo gasto, distinguiendo el gasto etiquetado y no etiquetado
Del 01 de Enero al 30 de Septiembre del 2025.



Ente Publico: SISTEMA MUNICIPAL PARA EL DESARROLLO INTEGRAL DE LA FAMILIA DIF DE SAN BLAS NAYARIT.

NO APLICA


LIC. JAZMIN GONZALEZ MEDINA
DIRECTORA DEL SMDIF SAN BLAS




L.C. MARCO ANTONIO IBARRA MORA
ADMINISTRADOR DEL SMDIF SAN BLAS



Cedula con informacion detallada de cada financiamiento u obligacion contraida por los entes publicos, incluyendo como minimo, el importe, tasa, plazo, comisiones y demas accesorios pactados.
Del 01 de Enero al 30 de Septiembre del 2025.



Ente Publico: SISTEMA MUNICIPAL PARA EL DESARROLLO INTEGRAL DE LA FAMILIA DIF DE SAN BLAS

NO APLICA


LIC. JAZMIN GONZALEZ MEDINA
DIRECTORA DEL SMDIF SAN BLAS




L.C. MARCO ANTONIO IBARRA MORA
ADMINISTRADOR DEL SMDIF SAN BLAS



Cedula con informacion detallada de las obligaciones a corto plazo contraidas en terminos del capitulo II, titulo tercero, de la Ley de Disciplina financiera de las Entidades Federativas y los Municipios, incluye importe, tasas, plazo, comisiones y costos relacionados, tasa efectiva de obligaciones a corto plazo a que hace referencia el articulo 26 fraccion IV de la ley citada.

Del 01 de Enero al 30 de Septiembre del 2025.



Ente Publico: SISTEMA MUNICIPAL PARA EL DESARROLLO INTEGRAL DE LA FAMILIA DIF DE SAN BLAS DIF DE SAN BLAS NAYARIT.

NO APLICA


LIC. JAZMIN GONZALEZ MEDINA
DIRECTORA DEL SMDIF SAN BLAS




L.C. MARCO ANTONIO IBARRA MORA
ADMINISTRADOR DEL SMDIF SAN BLAS



SISTEMA MUNICIPAL DE DESARROLLO INTEGRAL DE LA FAMILIA DE SAN BLAS NAYARIT
Nayarit

Estado de Situación Financiera

Al 30/sep./2025

(Cifras en Pesos)

Fecha y 13/oct./2025

hora de Impresión 01:45 p. m.

Usu: supervisor

Rep: rptEstadoSituacionFinanciera

CONCEPTO	2025	2024	CONCEPTO	2025	2024
ACTIVO			PASIVO		
ACTIVO CIRCULANTE			PASIVO CIRCULANTE		
EFFECTIVO Y EQUIVALENTES	\$177,831.49	\$145,070.62	CUENTAS POR PAGAR A CORTO PLAZO	\$4,097,482.55	\$5,149,436.31
DERECHOS A RECIBIR EFFECTIVO O EQUIVALENTES	\$1,611,118.33	\$1,582,029.76	DOCUMENTOS POR PAGAR A CORTO PLAZO	\$0.00	\$0.00
DERECHOS A RECIBIR BIENES O SERVICIOS	\$0.00	\$0.00	PORCIÓN A CORTO PLAZO DE LA DEUDA PÚBLICA A LARGO PLAZO	\$0.00	\$0.00
INVENTARIOS	\$0.00	\$0.00	TÍTULOS Y VALORES A CORTO PLAZO	\$0.00	\$0.00
ALMACENES	\$0.00	\$0.00	PASIVOS DIFERIDOS A CORTO PLAZO	\$0.00	\$0.00
ESTIMACIÓN POR PÉRDIDA O DETERIORO DE ACTIVOS CIRCULANTES	\$0.00	\$0.00	FONDOS Y BIENES DE TERCEROS EN GARANTÍA Y/O ADMINISTRACIÓN A CORTO PLAZO	\$0.00	\$0.00
OTROS ACTIVOS CIRCULANTES	\$0.00	\$0.00	PROVISIONES A CORTO PLAZO	\$0.00	\$0.00
			OTROS PASIVOS A CORTO PLAZO	\$31,443.34	\$31,443.34
Total de Activos Circulantes	\$1,788,949.82	\$1,727,100.38	Total de Pasivos Circulantes	\$4,128,925.89	\$5,180,879.65
ACTIVO NO CIRCULANTE			PASIVO NO CIRCULANTE		
INVERSIONES FINANCIERAS A LARGO PLAZO	\$0.00	\$0.00	CUENTAS POR PAGAR A LARGO PLAZO	\$0.00	\$0.00
DERECHOS A RECIBIR EFFECTIVO O EQUIVALENTES A LARGO PLAZO	-\$35,000.00	-\$35,000.00	DOCUMENTOS POR PAGAR A LARGO PLAZO	\$0.00	\$0.00
BIENES INMUEBLES, INFRAESTRUCTURA Y CONSTRUCCIONES EN PROCESO	\$0.00	\$0.00	DEUDA PÚBLICA A LARGO PLAZO	\$0.00	\$0.00
BIENES MUEBLES	\$165,208.72	\$165,208.72	PASIVOS DIFERIDOS A LARGO PLAZO	\$0.00	\$0.00
ACTIVOS INTANGIBLES	\$0.00	\$0.00	FONDOS Y BIENES DE TERCEROS EN GARANTÍA Y/O ADMINISTRACIÓN A LARGO PLAZO	\$0.00	\$0.00
DEPRECIACIÓN, DETERIORO Y AMORTIZACIÓN ACUMULADA DE BIENES	\$0.00	\$0.00	PROVISIONES A LARGO PLAZO	\$0.00	\$0.00
ACTIVOS DIFERIDOS	\$0.00	\$0.00			
ESTIMACIÓN POR PÉRDIDA O DETERIORO DE ACTIVOS NO CIRCULANTES	\$0.00	\$0.00	Total de Pasivos No Circulantes	\$0.00	\$0.00
OTROS ACTIVOS NO CIRCULANTES	\$0.00	\$0.00			
Total de Activos No Circulantes	\$130,208.72	\$130,208.72	Total del Pasivo	\$4,128,925.89	\$5,180,879.65
Total del Activo	\$1,919,158.54	\$1,857,309.10	HACIENDA PÚBLICA/ PATRIMONIO		
			HACIENDA PÚBLICA/PATRIMONIO CONTRIBUIDO	\$0.00	\$0.00
			APORTACIONES	\$0.00	\$0.00
			DONACIONES DE CAPITAL	\$0.00	\$0.00
			ACTUALIZACIÓN DE LA HACIENDA PÚBLICA/PATRIMONIO	\$0.00	\$0.00
			HACIENDA PÚBLICA /PATRIMONIO GENERADO	-\$2,169,767.35	-\$2,667,451.10
			RESULTADOS DEL EJERCICIO (AHORRO/ DESAHORRO)	\$497,683.75	-\$137,894.70
			RESULTADOS DE EJERCICIOS ANTERIORES	-\$2,667,451.10	-\$2,529,556.40
			REVALUOS	\$0.00	\$0.00
			RESERVAS	\$0.00	\$0.00



SISTEMA MUNICIPAL DE DESARROLLO INTEGRAL DE LA FAMILIA DE SAN BLAS NAYARIT
Nayarit

Estado de Situación Financiera
Al 30/sep./2025
(Cifras en Pesos)

Usu: supervisor
Rep: rptEstadoSituacionFinanciera

Fecha y 13/oct./2025
hora de Impresión 01:45 p. m.

CONCEPTO	2025	2024	CONCEPTO	2025	2024
			RECTIFICACIONES DE RESULTADOS DE EJERCICIOS ANTERIORES	\$0.00	\$0.00
			EXCESO O INSUFICIENCIA EN LA ACTUALIZACIÓN DE LA HACIENDA PÚBLICA/ PATRIMONIO	\$0.00	\$0.00
			RESULTADO POR POSICIÓN MONETARIA	\$0.00	\$0.00
			RESULTADO POR TENENCIA DE ACTIVOS NO MONETARIOS	\$0.00	\$0.00
			Total Hacienda Pública/Patrimonio	-\$2,169,767.35	-\$3,323,570.55
			Total del Pasivo y Hacienda Pública/Patrimonio	\$1,959,158.54	\$1,857,309.10



SISTEMA MUNICIPAL DE DESARROLLO INTEGRAL DE LA FAMILIA DE SAN BLAS NAYARIT
Nayarit

Estado de Situación Financiera

Al 30/sep./2025
(Cifras en Pesos)

Usu: supervisor
Rep: rptEstadoSituacionFinanciera

Fecha y 13/oct./2025
hora de Impresión 01:45 p. m.

CONCEPTO	2025	2024	CONCEPTO	2025	2024
CUENTAS DE ORDEN CONTABLES			CONTRATO DE COMODATO POR BIENES	\$0.00	\$0.00
VALORES	\$0.00	\$0.00			
VALORES EN CUSTODIA	\$0.00	\$0.00			
CUSTODIA DE VALORES	\$0.00	\$0.00			
INSTRUMENTOS DE CRÉDITO PRESTADOS A FORMADORES DE MERCADO	\$0.00	\$0.00			
PRÉSTAMO DE INSTRUMENTOS DE CRÉDITO A FORMADORES DE MERCADO Y SU GARANTÍA	\$0.00	\$0.00			
INSTRUMENTOS DE CRÉDITO RECIBIDOS EN GARANTÍA DE LOS FORMADORES DE MERCADO	\$0.00	\$0.00			
GARANTÍA DE CRÉDITOS RECIBIDOS DE LOS FORMADORES DE MERCADO	\$0.00	\$0.00			
EMISIÓN DE OBLIGACIONES	\$0.00	\$0.00			
AUTORIZACIÓN PARA LA EMISIÓN DE BONOS, TÍTULOS Y VALORES DE LA DEUDA PÚBLICA INTERNA	\$0.00	\$0.00			
AUTORIZACIÓN PARA LA EMISIÓN DE BONOS, TÍTULOS Y VALORES DE LA DEUDA PÚBLICA EXTERNA	\$0.00	\$0.00			
EMISIONES AUTORIZADAS DE LA DEUDA PÚBLICA INTERNA Y EXTERNA	\$0.00	\$0.00			
SUSCRIPCIÓN DE CONTRATOS DE PRÉSTAMOS Y OTRAS OBLIGACIONES DE LA DEUDA PÚBLICA INTERNA	\$0.00	\$0.00			
SUSCRIPCIÓN DE CONTRATOS DE PRÉSTAMOS Y OTRAS OBLIGACIONES DE LA DEUDA PÚBLICA EXTERNA	\$0.00	\$0.00			
CONTRATOS DE PRÉSTAMOS Y OTRAS OBLIGACIONES DE LA DEUDA PÚBLICA INTERNA Y EXTERNA	\$0.00	\$0.00			
AVALES Y GARANTÍAS	\$0.00	\$0.00			
AVALES AUTORIZADOS	\$0.00	\$0.00			
AVALES FIRMADOS	\$0.00	\$0.00			
FIANZAS Y GARANTÍAS RECIBIDAS POR DEUDAS A COBRAR	\$0.00	\$0.00			
FIANZAS Y GARANTÍAS RECIBIDAS	\$0.00	\$0.00			
FIANZAS OTORGADAS PARA RESPALDAR OBLIGACIONES NO FISCALES DEL GOBIERNO	\$0.00	\$0.00			
FIANZAS OTORGADAS DEL GOBIERNO PARA RESPALDAR OBLIGACIONES NO FISCALES	\$0.00	\$0.00			
JUICIOS	\$0.00	\$0.00			
DEMANDAS JUDICIAL EN PROCESO DE RESOLUCIÓN	\$0.00	\$0.00			
RESOLUCIÓN DE DEMANDAS EN PROCESO JUDICIAL	\$0.00	\$0.00			
INVERSIÓN MEDIANTE PROYECTOS PARA PRESTACIÓN DE SERVICIOS (PPS) Y SIMILARES	\$0.00	\$0.00			
CONTRATOS PARA INVERSIÓN MEDIANTE PROYECTOS PARA PRESTACIÓN DE SERVICIOS (PPS) Y SIMILARES	\$0.00	\$0.00			
INVERSIÓN PÚBLICA CONTRATADA MEDIANTE PROYECTOS PARA PRESTACIÓN DE SERVICIOS (PPS) Y SIMILARES	\$0.00	\$0.00			
BIENES EN CONCESIONADOS O EN COMODATO	\$0.00	\$0.00			
BIENES BAJO CONTRATO EN CONCESIÓN	\$0.00	\$0.00			
CONTRATO DE CONCESIÓN POR BIENES	\$0.00	\$0.00			
BIENES BAJO CONTRATO EN COMODATO	\$0.00	\$0.00			



SISTEMA MUNICIPAL DE DESARROLLO INTEGRAL DE LA FAMILIA DE SAN BLAS NAYARIT

Nayarit

Estado de Situación Financiera

Al 30/sep./2025

(Cifras en Pesos)

Usu: supervisor

Rep: rptEstadoSituacionFinanciera

Fecha y 13/oct./2025

hora de Impresión 01:45 p. m.

CONCEPTO	2025	2024
CUENTAS DE ORDEN PRESUPUESTARIAS		
LEY DE INGRESOS		
LEY DE INGRESOS ESTIMADA	\$12,216,000.00	\$12,216,001.00
LEY DE INGRESOS POR EJECUTAR	\$1,887,597.58	\$738,183.46
MODIFICACIONES A LA LEY DE INGRESOS ESTIMADA	\$0.00	\$4,616,000.00
LEY DE INGRESOS DEVENGADA	\$10,328,402.42	\$16,093,817.54
LEY DE INGRESOS RECAUDADA	\$10,328,402.42	\$16,093,817.54
PRESUPUESTO DE EGRESOS		
PRESUPUESTO DE EGRESOS APROBADO	-\$40,000.00	
PRESUPUESTO DE EGRESOS POR EJERCER	\$12,216,000.00	\$12,216,001.00
PRESUPUESTO DE EGRESOS POR EJERCER	\$3,038,275.78	\$600,288.76
MODIFICACIONES AL PRESUPUESTO DE EGRESOS APROBADO	\$0.00	\$4,616,000.00
PRESUPUESTO DE EGRESOS COMPROMETIDO	\$9,177,724.22	\$16,231,712.24
PRESUPUESTO DE EGRESOS DEVENGADO	\$9,177,724.22	\$16,231,712.24
PRESUPUESTO DE EGRESOS EJERCIDO	\$9,177,724.22	\$16,231,712.24
PRESUPUESTO DE EGRESOS PAGADO	\$9,217,724.22	\$16,231,712.24

"Bajo protesta de decir verdad declaramos que los Estados Financieros y sus notas, son razonablemente correctos y son responsabilidad del emisor".

LIC. JAZMIN GONZALEZ MEDINA
DIRECTORA DEL SMDIF DE SAN BLAS



L.C. MARCO ANTONIO IBARRA MORA
ADMINISTRADOR DEL SMDIF DE SAN BLAS

M.XLIII AYUNTAMIENTO DE
SAN BLAS, NAYARIT
2024-2027
DIF



SISTEMA MUNICIPAL DE DESARROLLO INTEGRAL DE LA Nayarit

Estado de Actividades

Del 01/ene./2025 al 30/sep./2025

(Cifras en Pesos)

Usu: supervisor

Rep: rptEstadoActividades

Fecha y hora de Impresión 13/oct./2025 01:47 p. m.

Concepto	2025	2024
INGRESOS Y OTROS BENEFICIOS		
INGRESOS DE GESTIÓN	\$60,785.11	\$99,204.56
IMPUESTOS	\$0.00	\$0.00
CUOTAS Y APORTACIONES DE SEGURIDAD SOCIAL	\$0.00	\$0.00
CONTRIBUCIONES DE MEJORAS	\$0.00	\$0.00
DERECHOS	\$60,780.00	\$99,194.00
PRODUCTOS	\$5.11	\$10.56
APROVECHAMIENTOS	\$0.00	\$0.00
INGRESOS POR VENTA DE BIENES Y PRESTACIÓN DE SERVICIOS	\$0.00	\$0.00
PARTICIPACIONES, APORTACIONES, CONVENIOS, INCENTIVOS DERIVADOS DE LA COLABORACIÓN FISCAL, FONDOS DISTINTOS DE APORTACIONES, TRANSFERENCIAS, ASIGNACIONES, SUBSIDIOS Y SUBVENCIONES, Y PENSIONES Y JUBILACIONES	\$10,267,617.31	\$15,994,612.98
PARTICIPACIONES, APORTACIONES, CONVENIOS, INCENTIVOS DERIVADOS DE LA COLABORACIÓN FISCAL Y FONDOS DISTINTOS DE APORTACIONES	\$0.00	\$0.00
TRANSFERENCIAS, ASIGNACIONES, SUBSIDIOS Y SUBVENCIONES, Y PENSIONES Y JUBILACIONES	\$10,267,617.31	\$15,994,612.98
OTROS INGRESOS Y BENEFICIOS	\$3,125.00	\$0.00
INGRESOS FINANCIEROS	\$0.00	\$0.00
INCREMENTO POR VARIACIÓN DE INVENTARIOS	\$0.00	\$0.00
DISMINUCIÓN DEL EXCESO DE ESTIMACIONES POR PÉRDIDA O DETERIORO U OBSOLESCENCIA	\$0.00	\$0.00
DISMINUCIÓN DEL EXCESO DE PROVISIONES	\$0.00	\$0.00
OTROS INGRESOS Y BENEFICIOS VARIOS	\$3,125.00	\$0.00
Total de Ingresos y Otros Beneficios	\$10,331,527.42	\$16,093,817.54
GASTOS Y OTRAS PÉRDIDAS		
GASTOS DE FUNCIONAMIENTO	\$8,545,218.14	\$15,395,212.24
SERVICIOS PERSONALES	\$8,098,687.24	\$13,118,228.52
MATERIALES Y SUMINISTROS	\$50,563.83	\$173,969.22
SERVICIOS GENERALES	\$395,967.07	\$2,103,014.50
TRANSFERENCIAS, ASIGNACIONES, SUBSIDIOS Y OTRAS AYUDAS	\$632,506.08	\$836,500.00
TRANSFERENCIAS INTERNAS Y ASIGNACIONES AL SECTOR PÚBLICO	\$0.00	\$0.00
TRANSFERENCIAS AL RESTO DEL SECTOR PÚBLICO	\$0.00	\$0.00
SUBSIDIOS Y SUBVENCIONES	\$0.00	\$0.00
AYUDAS SOCIALES	\$632,506.08	\$836,500.00
PENSIONES Y JUBILACIONES	\$0.00	\$0.00
TRANSFERENCIAS A FIDEICOMISOS, MANDATOS Y CONTRATOS ANÁLOGOS	\$0.00	\$0.00
TRANSFERENCIAS A LA SEGURIDAD SOCIAL	\$0.00	\$0.00
DONATIVOS	\$0.00	\$0.00
TRANSFERENCIAS AL EXTERIOR	\$0.00	\$0.00
PARTICIPACIONES Y APORTACIONES	\$0.00	\$0.00
PARTICIPACIONES	\$0.00	\$0.00
APORTACIONES	\$0.00	\$0.00
CONVENIOS	\$0.00	\$0.00
INTERESES, COMISIONES Y OTROS GASTOS DE LA DEUDA PÚBLICA	\$0.00	\$0.00
INTERESES DE LA DEUDA PÚBLICA	\$0.00	\$0.00
COMISIONES DE LA DEUDA PÚBLICA	\$0.00	\$0.00
GASTOS DE LA DEUDA PÚBLICA	\$0.00	\$0.00
COSTO POR COBERTURAS	\$0.00	\$0.00
APOYOS FINANCIEROS	\$0.00	\$0.00
OTROS GASTOS Y PÉRDIDAS EXTRAORDINARIAS	\$0.00	\$0.00
ESTIMACIONES, DEPRECIACIONES, DETERIOROS, OBSOLESCENCIA Y AMORTIZACIONES	\$0.00	\$0.00
PROVISIONES	\$0.00	\$0.00
DISMINUCIÓN DE INVENTARIOS	\$0.00	\$0.00
AUMENTO POR INSUFICIENCIA DE ESTIMACIONES POR PÉRDIDA O DETERIORO U OBSOLESCENCIA	\$0.00	\$0.00
AUMENTO POR INSUFICIENCIA DE PROVISIONES	\$0.00	\$0.00



SISTEMA MUNICIPAL DE DESARROLLO INTEGRAL DE LA Nayarit

Estado de Actividades
Del 01/ene./2025 al 30/sep./2025
(Cifras en Pesos)

Usu: supervisor

Rep: rptEstadoActividades

Fecha y hora de Impresión 13/oct./2025
01:47 p. m.

Concepto	2025	2024
OTROS GASTOS	\$0.00	\$0.00
INVERSIÓN PÚBLICA	\$0.00	\$0.00
INVERSIÓN PÚBLICA NO CAPITALIZABLE	\$0.00	\$0.00
Total de Gastos y otras Pérdidas	\$9,177,724.22	\$16,231,712.24
Resultados del Ejercicio (Ahorro/Desahorro)	\$1,153,803.20	-\$137,894.70

"Bajo protesta de decir verdad declaramos que los Estados Financieros y sus notas, son razonablemente correctos y son responsabilidad del emisor".


LIC. JAZMIN GONZALEZ MEDINA
DIRECTORA DEL SMDIF DE SAN BLAS




L.C. MARCO ANTONIO IBARRA MORA
ADMINISTRADOR DEL SMDIF DE SAN BLAS

M.XLIII AYUNTAMIENTO DE
SAN BLAS, NAYARIT
2024-2027
DIF




SISTEMA MUNICIPAL PARA EL DESARROLLO INTEGRAL DE LA FAMILIA DIF
DE SAN BLAS.



SECCIÓN: CONTABILIDAD

NOTAS A LOS ESTADOS FINANCIEROS





NOTAS A LOS ESTADOS FINANCIEROS

A. NOTAS DE DESGLOSE

I. NOTAS AL ESTADO DE SITUACIÓN FINANCIERA

ACTIVO

1) EFECTIVO Y EQUIVALENTES.

Al 30 de septiembre del 2025, el Estado de Situación Financiera refleja en este rubro los siguientes saldos:

Descripción	Importe
Efectivo	0
Banco/Tesorería	\$ 177,831.49
Total:	\$ 177,831.49

El saldo que refleja la cuenta de Banco/Tesorería corresponde a lo disponible en las cuentas de manejo del DIF.


2) DERECHOS A RECIBIR EFECTIVO Y EQUIVALENTES Y BIENES.

La integración del saldo al 30 de Septiembre del 2025 de esta cuenta es la siguiente:

Descripción	Importe
Cuentas por cobrar a corto plazo	0
Deudores diversos por cobrar a corto plazo	0
Otros derechos a recibir efectivo o equivalentes de efectivo	\$ 1,611,118.33
Total:	\$ 1,611,118.33



SISTEMA MUNICIPAL PARA EL DESARROLLO INTEGRAL DE LA FAMILIA DIF
DE SAN BLAS.



SECCIÓN: CONTABILIDAD

3) BIENES MUEBLES, INMUEBLES E INTANGIBLES.

El Sistema Municipal de Desarrollo Integral de la Familia de San Blas Nayarit no cuenta con registros en este rubro.

Por otra parte, la Cuenta de Bienes Muebles se desglosa de la forma siguiente:

<i>DESCRIPCIÓN</i>	<i>PARCIAL</i>	<i>IMPORTE</i>
TOTAL		\$165,208.72

Asimismo, la Cuenta de Activos Intangibles no cuenta con movimientos registrados.

PASIVO.

PASIVO CIRCULANTE

1) CUENTAS Y DOCUMENTOS POR PAGAR A CORTO PLAZO

Descripción	Importe
Cuentas por pagar a corto plazo	\$ 4,097,482.55
Otros pasivos a corto plazo	\$ 31,443.34
Total:	\$ 4,128,925.89

II. NOTAS AL ESTADO DE ACTIVIDADES.,


PARTICIPACIONES, APORTACIONES, TRANSFERENCIAS, ASIGNACIONES Y SUBSIDIOS.

Del 01 de Enero al 30 de Septiembre 2025

Descripción	Importe
Derechos	\$ 60,780.00



SISTEMA MUNICIPAL PARA EL DESARROLLO INTEGRAL DE LA FAMILIA DIF
DE SAN BLAS.



SECCIÓN: CONTABILIDAD

Productos	\$ 5.11
Transferencias, asignaciones, subsidios y subvenciones, y pensiones y jubilaciones.	\$ 10,267,617.31
Total:	\$ 10,328,402.40

Derechos son las cooperaciones que se reciben por las consultas, psicológicas y médicas.

En la cuenta que corresponde a Productos son los intereses financieros que otorga la institución bancaria al DIF Municipal por el manejo y control de sus recursos.

Transferencias, asignaciones, subsidios y subvenciones, y pensiones y jubilaciones, son ingresos de subsidio del H. XLII Ayuntamiento de San Blas, Nayarit del 01 de enero al 30 de Septiembre 2025


1. GASTOS DE FUNCIONAMIENTO

Ahora bien, los gastos de funcionamiento se integran de la siguiente manera:

Descripción	Importe
Servicios personales	\$ 8,098,687.24
Materiales y suministros	\$ 50,563.83
Servicios generales	\$ 395,967.07
Total:	\$ 8,545,218.14

2. TRANSFERENCIAS, ASIGNACIONES, SUBSIDIOS Y OTRAS AYUDAS

40000	3. TRANSFERENCIAS, ASIGNACIONES, SUBSIDIOS Y OTRAS AYUDAS	\$ 632,506.08
44102	AYUDAS ESPECIALES A PERSONAS U HO GARES	\$ 632,506.08



III. NOTAS AL ESTADO DE VARIACION DE LA HACIENDA PUBLICA

1. Se informara de manera agrupada, acerca de las modificaciones al patrimonio contribuido por tipo, naturaleza y monto.
2. Se informara de manera agrupada, acerca del monto y procedencia de los recursos que modifican le patrimonio generado.

En el periodo que se informa no hubo variaciones de Patrimonio Contribuido

IV. NOTAS AL ESTADO DE FLUJOS DE EFECTIVO.

Efectivo y equivalentes

1. El análisis de los saldos inicial y final que figuran en la última parte del Estado de Flujo de Efectivo en las cuentas de efectivo y equivalentes como sigue:

Descripción	Importe
Incremento/Disminución neta en el efectivo o Equivalentes de efectivo.	\$ 32,760.87
Efectivo o Equivalentes al efectivo al inicio del ejercicio	\$ 145,070.62
Total:	\$ 177,831.49

2. Detallar las adquisiciones de bienes muebles e inmuebles con su monto global y, en su caso, el porcentaje de estas adquisiciones que fueron realizadas mediante subsidios de capital del sector central. Adicionalmente, revelar el importe de los pagos durante el periodo que se hicieron por la compra de los elementos citados.
3. Conciliación de Flujos de Efectivo Netos de las Actividades de Operación y de la cuneta de Ahorro/Desahorro antes de rubros extraordinarios.



V. CONCILIACIÓN ENTRE LOS INGRESOS PRESUPUESTARIOS Y CONTABLES, ASÍ COMO ENTRE LOS EGRESOS PRESUPUESTARIOS Y LOS GASTOS CONTABLES.

La conciliación se presentara atendiendo a lo dispuesto por el Acuerdo por el que se emite el formato de conciliación entre los ingresos presupuestario y contables, así como entre los ingresos presupuestarios y los gastos contables.

B. NOTAS DE MEMORIA (CUENTAS DE ORDEN).

Es conveniente anotar que las cuentas de orden se utilizan para registrar movimientos de valores que no afectan o modifican el balance del ente contable, sin embargo, su incorporación en libros es necesaria con fines de recordatorio contable, de control y en general sobre los aspectos administrativos, o bien para consignar sus derechos o responsabilidades contingentes que puedan o no presentarse en el futuro.

A). - CUENTAS DE ORDEN CONTABLES.

A1). - AVALES Y GARANTÍAS.

En periodo que se informa que no se cuentan con avales y garantías.

A2). - DEUDA INDIRECTA SIN AVAL.

En el periodo que se informa que no se cuenta con deuda directa sin aval.


A3). - CUSTODIA DE BIENES HISTÓRICOS.

En el periodo que se informa que no se cuenta con custodia de bienes históricos.

B). - CUENTAS DE ORDEN PRESUPUESTARIAS.

De acuerdo con el Plan de Cuentas que forma parte del Manual de Contabilidad emitido por el Consejo Nacional de Armonización Contable (CONAC), las Cuentas de Orden Presupuestarias representan el importe de las operaciones presupuestarias que afectan la Ley de Ingresos y el Presupuesto de Egresos.

B.1). - CUENTAS DE INGRESOS.



En el periodo que se informa que se cuenta con las siguientes cuentas de orden:

- Ley de ingresos estimados
- Modificaciones a la ley de ingresos
- Ley de ingresos devengados
- Ley de ingresos recaudados

B.2). - CUENTAS DE EGRESOS.

En el periodo que se informa que se cuenta con las siguientes cuentas de orden:

- Presupuesto de egresos aprobado
- Presupuesto de egresos modificado
- Presupuesto de egresos comprometido
- Presupuesto de egresos devengado
- Presupuesto de egresos ejercido
- Presupuesto de egresos pagado

C) NOTAS DE GESTIÓN ADMINISTRATIVA.

1. INTRODUCCIÓN.

En concordancia con lo señalado en el Manual de Contabilidad Gubernamental emitido por el Consejo Nacional de Armonización Contable (CONAC), el objetivo general de los estados financieros que se presentan en este documento es suministrar información acerca de la situación financiera, los resultados de la gestión, los flujos de efectivo acontecidos, el ejercicio de la Ley de Ingresos Municipal y del Presupuesto de Egresos Municipal, así como la postura fiscal correspondiente al periodo que se informa.

En resumen, los estados financieros constituyen la base financiera para la evaluación del desempeño, la rendición de cuentas, la transparencia fiscal y la fiscalización de la Cuenta Pública.

Al respecto, el objetivo que se persigue con la redacción de las presentes notas de gestión administrativa consiste en la revelación del contexto y de los aspectos económicos – financieros más relevantes que influyeron en las decisiones del período y que fueron considerados en la elaboración de los estados financieros, para la mayor comprensión de estos y sus particularidades.



SISTEMA MUNICIPAL PARA EL DESARROLLO INTEGRAL DE LA FAMILIA DIF
DE SAN BLAS.



SECCIÓN: CONTABILIDAD

2.- PANORAMA ECONÓMICO Y FINANCIERO.

El Sistema Municipal de Desarrollo Integral de la Familia de San Blas Nayarit recibe subsidio por parte de la Presidencia Municipal de San Blas Nayarit a través de la tesorería, asimismo, cuenta con recaudación de ingresos propios por la cuota de recuperación por entradas al Cerro de la Contaduría, lo anterior para operar de manera adecuada.

3.- Misión y Visión.

Misión:

Ser un organismo de asistencia social competitiva, eficiente y eficaz, que promueva la integración de la familia y la comunidad a través de políticas públicas en coordinación con otras instituciones públicas y privadas, para combatir la vulnerabilidad de los ciudadanos.

Visión:

Ser una institución generadora de oportunidades de desarrollo y mejorar las condiciones de vida de las personas más vulnerables a través de la gestión y administración de los recursos con los que se cuenta de manera vanguardista e innovadora.

4.- ORGANIZACIÓN Y OBJETO SOCIAL.

A). - OBJETO SOCIAL

Procurar acciones que promuevan el desarrollo integral de las familias del municipio y de los grupos en situación de vulnerabilidad, contribuyendo a mejorar su calidad de vida a través de los programas formativos que promuevan los valores y encausen el fortalecimiento del tejido social.

B). - PRINCIPAL ACTIVIDAD.

El SMDIF es donde se entienden las necesidades de las familias e integridad y apoyos a las personas más vulnerables.

C). - EJERCICIO FISCAL.



De conformidad con lo establecido en los Postulados Básicos de Contabilidad Gubernamental emitidos por el Consejo Nacional de Armonización Contable (CONAC), particularmente en la explicación del término denominado Periodo Contable, se precisó que en lo que se refiere a la Contabilidad Gubernamental el período relativo es de un año calendario que comprende a partir del 1 de enero hasta el 30 de Septiembre 2025 y está directamente relacionado con la ejecución de la Ley de Ingresos Municipal y el ejercicio del Presupuesto de Egresos Municipal.

En este caso, el período que corresponde al Ejercicio Fiscal que se reporta, comprende del 01 de octubre al 30 de Septiembre 2025.


D). - RÉGIMEN JURÍDICO.

Los ordenamientos jurídicos que regulan y orientan las acciones que lleva a cabo para cumplir con su función son fundamentalmente los que se relacionan a continuación:

- Constitución Política de los Estados Unidos Mexicanos
- Ley General de Contabilidad Gubernamental
- Ley de Planeación del Estado de Nayarit
- Constitución Política del Estado Libre y Soberano de Nayarit
- Ley que crea el Consejo Estatal de Armonización Contable para Nayarit
- Ley de Presupuestación, Contabilidad y Gasto Público de la Administración del Gobierno del Estado de Nayarit
- Presupuesto de Egresos Municipal, para el Ejercicio Fiscal 2024
- Ley de Ingresos Municipal para el Ejercicio Fiscal 2024
- Ley de Coordinación Fiscal y de Gasto Público del Estado de Nayarit
- Ley de que crea el Comité de Planeación para el Desarrollo del Estado de Nayarit
- Ley de Hacienda del Estado de Nayarit
- Código Fiscal del Estado de Nayarit
- Ley del Órgano de Fiscalización Superior del Estado
- Ley de Transparencia y Acceso a la Información Pública del Estado de Nayarit
- Ley de Responsabilidades de los Servidores Públicos del Estado de Nayarit

E). - CONSIDERACIONES FISCALES.

El SMDIF municipal, se encuentra inscrito en el registro federal de contribuyentes (RFC), quedando considerado en el servicio de administración tributaria (SAT) teniendo las obligaciones que se desglosan a continuación:




- a) **SI SE HA OBSERVADO LA NORMATIVIDAD EMITIDA POR CONAC.** - Los Estados Financieros que se presentan en este documento han sido preparados con apego a las disposiciones establecidas en la Ley General de Contabilidad Gubernamental y con sujeción a la normatividad y lineamientos emitidos por el Consejo Nacional de Armonización Contable (CONAC).
- b) **NORMATIVIDAD APLICADA.** - En forma particular, se informa que la elaboración de los estados contables y presupuestarios se ha realizado en base a las normas y metodología previstas en el apartado de Estados Financieros del Manual de Contabilidad Gubernamental.
- c) **POSTULADOS BÁSICOS.** - El registro de las operaciones y en la emisión de información financiera y presupuestal se da debido cumplimiento a los Postulados Básicos de Contabilidad Gubernamental, ya que éstos proporcionan el sustento técnico para la práctica contable a través de definiciones, explicaciones y razonamientos en la materia.
- d) **NORMATIVIDAD SUPLETORIA.** -
No aplica.
- e) **IMPLEMENTACIÓN DE LA BASE DEL DEVENGADO.** -
No aplica.

6.- POLÍTICAS DE CONTABILIDAD SIGNIFICATIVAS.

- a) **MÉTODO PARA LA ACTUALIZACIÓN.** - El Sistema Municipal de Desarrollo Integral de la Familia de San Blas Nayarit ha estado cumpliendo con las disposiciones marcadas en la Ley General de Contabilidad Gubernamental que tiene por objeto establecer los criterios generales que regirán la contabilidad gubernamental y la emisión de información financiera de los entes públicos, con el fin de lograr su adecuada armonización.

Con tal motivo, las principales Políticas de la Entidad en materia de Rendición de Cuentas están orientadas a que la contabilidad gubernamental facilite el registro y la fiscalización de los activos, pasivos, ingresos y gastos y en general, contribuir a medir la eficacia, economía y eficiencia del gasto e ingresos públicos, la administración de la deuda pública, incluyendo las obligaciones contingentes y el patrimonio del Estado, en cumplimiento a lo estipulado en el artículo 2 de la Ley comentada.



En términos generales, en la Contabilidad del SMDIF se están aplicando las políticas contables emanadas de los Postulados Básicos de Contabilidad Gubernamental, las Normas y Metodología para la Determinación de los Momentos Contables de los Ingresos y de los Egresos, los Clasificadores presupuestarios de Ingresos y Gastos, el Manual de Contabilidad Gubernamental y otros documentos publicados a la fecha.

b) OPERACIONES EN EL EXTRANJERO Y DE SUS DEFECTOS EN LA INFORMACIÓN FINANCIERA GUBERNAMENTAL. -

No aplica.

c) MÉTODO DE VALUACIÓN DE LA INVERSIÓN EN ACCIONES. -

No aplica.

d) SISTEMA Y MÉTODO DE VALUACIÓN DE INVENTARIOS. -

Se lleva a cabo el método de inventarios físicos cada seis meses para verificar su estado.

e) BENEFICIOS A EMPLEADOS. -

No aplica.

f) PROVISIONES. -

No aplica.

g) RESERVAS. -

No aplica.

h) CAMBIOS EN POLÍTICAS CONTABLES Y CORRECCIÓN DE ERRORES. -

No aplica.

i) RECLASIFICACIONES. -

No aplica.

j) DEPURACIÓN Y CANCELACIÓN DE SALDOS. -

No aplica.



7.- POSICIÓN EN MONEDA EXTRANJERA Y PROTECCIÓN POR RIESGO CAMBIARIO.

Este apartado de las Notas de Gestión Administrativa no aplica en nuestro caso, ya que durante el Ejercicio Fiscal 2025 el ente no realizó operaciones en moneda extranjera.

8.- Reporte analítico del Activo

A). - VIDA ÚTIL O PORCENTAJES DE DEPRECIACIÓN.

No aplica.

B). - CAMBIOS EN EL PORCENTAJE DE DEPRECIACIÓN.

No aplica.

C). - GASTOS CAPITALIZADOS EN EL EJERCICIO.

No aplica.

D). - RIESGO POR TIPO DE CAMBIO O TIPO DE INTERÉS.

No aplica.

E). - VALOR ACTIVADO EN EL EJERCICIO DE LOS BIENES CONSTRUIDOS.

No aplica.

F). - OTRAS CIRCUNSTANCIAS QUE AFECTEN EL ACTIVO.

No aplica.

G). - DESMANTELAMIENTO DE ACTIVOS.

No aplica.

H). - ADMINISTRACIÓN DE ACTIVOS.


No aplica.

ADICIONALMENTE: EXPLICACIÓN ADICIONAL DE LAS PRINCIPALES VARIACIONES EN EL ACTIVO. (PATRIMONIO).

a). - Bienes Inmuebles, Infraestructura y Construcciones en Proceso.



SISTEMA MUNICIPAL PARA EL DESARROLLO INTEGRAL DE LA FAMILIA DIF
DE SAN BLAS.



SECCIÓN: CONTABILIDAD

En el periodo que se informa el Sistema Municipal de Desarrollo Integral de la Familia en San Blas Nayarit, no cuenta con inversión en el rubro de obra pública.

b). - Bienes Muebles.

En el periodo que se informa el Sistema Municipal de Desarrollo Integral de la Familia en San Blas Nayarit si se realizó adquisiciones de bienes muebles.

c). - Activos Intangibles

El Sistema Municipal de Desarrollo Integral de la Familia en San Blas Nayarit no realizó adquisiciones de Activos Intangibles durante el periodo que se informa

9.- FIDEICOMISOS, MANDATOS Y ANÁLOGOS.

No aplica.

10.- REPORTE DE RECAUDACIÓN.

A). - COMPORTAMIENTO DE LA RECAUDACIÓN:

INGRESOS DE GESTIÓN.

En el periodo que se informa en el Sistema Municipal de Desarrollo Integral de la Familia en San Blas Nayarit recaudó 13,121.34 (Trece mil ciento veintiún pesos 34/100 m.n.)

<i>DESCRIPCIÓN</i>	<i>IMPORTE</i>
Ingresos Propios	\$ 13,120.00
Intereses Ganados	\$ 1.34
TOTAL	\$ 13,121.34

Ingresos.

En el periodo que se informa se recibieron ingresos por un total de \$ 2,116,274.06 (Dos millones ciento dieciséis mil doscientos setenta y cuatro pesos 06/100 m. n.).



SISTEMA MUNICIPAL PARA EL DESARROLLO INTEGRAL DE LA FAMILIA DIF
DE SAN BLAS.



SECCIÓN: CONTABILIDAD

DESCRIPCIÓN	IMPORTE
Subsidio	\$ 2,103,152.72
TOTAL	\$ 2,103,152.72

B). - PROYECCIÓN DE LA RECAUDACIÓN E INGRESOS EN EL MEDIANO PLAZO. -

No aplica.

11.- INFORMACIÓN SOBRE LA DEUDA Y EL REPORTE ANALÍTICO DE LA DEUDA.

No aplica.

12.- CALIFICACIONES OTORGADAS.

El ente no realizó ninguna transacción que haya sido sujeta a una calificación crediticia.

13.- EVENTOS POSTERIORES AL CIERRE.

Se informa que el cierre del trimestre se realizaron adecuaciones y ampliaciones presupuestarias, mismas que coinciden con las cifras enteradas a la Tesorería Municipal.

14.- PARTES RELACIONADAS.

Al periodo que se informa no existen partes relacionadas que pudieran ejercer influencia significativa sobre la toma de decisiones financieras y operativas.

17.- RESPONSABILIDAD SOBRE LA PRESENTACIÓN RAZONABLE DE LA INFORMACIÓN CONTABLE.

"Bajo protesta de decir verdad declaramos que los Estados Financieros y sus notas, son razonablemente correctos y son responsabilidad del emisor".


LIC. JAZMIN GONZALEZ MEDINA
DIRECTORA SMDIF


LIC. MARCO ANTONIO IBARRA MORA
ADMINISTRADOR SMDIF



**ORGANISMO OPERADOR MUNICIPAL DE AGUA POTABLE
ALCANTARILLADO Y SANEAMIENTO DE SAN BLAS,**

SECCION: OROMAPAS

OFICIO No. ORO/XLIII/512/2025

ASUNTO: Avance gestión Financiera 3er Trimestre 2025.
San Blas, Nayarit; Octubre 17 del 2025.

**LIC. ZHENYI GUADALUPE DIAZ MACHUCA
TESORERA DEL XLIII AYUNTAMIENTO CONSTITUCIONAL
DE SAN BLAS, NAYARIT.
PRESENTE.**

En cumplimiento a lo dispuesto por el artículo 31 inciso B de la Ley de y Rendición de Cuentas del Estado de Nayarit, de manera respetuosa, le remito la documentación e información correspondiente al Segundo Avance de Gestión Financiera relativo a los meses de Julio, agosto, Septiembre del Dos Mil Veinticinco, respecto al Organismo Operador Municipal de Agua Potable, Alcantarillado y Saneamiento de San Blas, Nayarit.

INFORME DE AVANCE DE GESTION FINANCIERA DE OROMAPAS SAN BLAS

En cuanto al Informe de Avance de Gestión Financiera correspondiente a Julio, agosto, septiembre 2025, se anexa:

1. Estado de Actividades,
2. Estado de Situación Financiera,
3. Estado de flujo de efectivo del periodo,
4. No aplica lo correspondiente a balances presupuestarios de recursos disponibles en negativo.
5. Cedula donde se informa el número, nombre y ubicación de las obras y acciones realizadas, indicando la inversión aprobada, los recursos ejercidos, y saldos generados, así como el avance físico-financiero de cada una de ellas. (NO APLICA).
6. Cedula de aumento y creación del gasto al presupuesto de egresos, donde se revele la fuente de ingresos con la que se pagó nuevo gasto, distinguiendo el gasto etiquetado y no etiquetado (NO APLICA).
7. Cedula con información detallada de las obligaciones a corto plazo contraídas en términos del capítulo II título tercero, de la Ley de Disciplina Financiera de las entidades federativas y los municipios, que incluye importe, tasas, plazo, comisiones y costos relacionados, tasa efectiva de obligaciones



**ORGANISMO OPERADOR MUNICIPAL DE AGUA POTABLE
ALCANTARILLADO Y SANEAMIENTO DE SAN BLAS,**

a corto plazo a que hace referencia el artículo 26 fracción IV de la Ley en cita.
(NO APLICA).

8. La información relativa al cumplimiento de convenios en materia de deuda estatal garantizada (NO APLICA).
9. La evaluación de indicadores.
10. CD (Disco Compacto) que contiene base de datos del sistema SACG. NET Asimismo le informo a usted nombre de Usuario y Contraseña para tener acceso a

NOMBRE DEL ENTE: Organismo Operador De Agua Potable, Alcantarillado Y Saneamiento Del Municipio De San Blas, Nayarit

ESTADO: Nayarit

USUARIO: supervisor

PASSWORD: admin

Me permito informar la situación financiera del ORGANISMO OPERADOR MUNICIPAL DE AGUA POTABLE, ALCANTARILLADO Y SANEAMIENTO DE SAN BLAS, NAYARIT, a través de los siguientes Estados Financieros correspondientes a los meses de Julio, agosto, septiembre 2025, que se adjuntan al presente: Estado de Actividades, Estado de Situación Financiera, Ingresos y Egresos del periodo.

Sin otro particular, aprovecho para enviarle un cordial saludo.

ATENTAMENTE


C. JAIME OMAR AVILA PACHECO.
DIRECTOR GENERAL DEL ORGANISMO



**H. XLIII AYUNTAMIENTO
CONSTITUCIONAL DE
2024 - 2027
SAN BLAS, NAYARIT.
OROMAPAS**

C.c.p.-Archivo



ORGANISMO OPERADOR DE AGUA POTABLE, ALCANTARILLADO Y SANEAMIENTO DEL MUNICIPIO DE NAYARIT

Estado de Situación Financiera

Al 30/sep./2025

(Cifras en Pesos)

Fecha y 16/oct./2025

hora de Impresión 02:26 p. m.

Usr: Supervisor

Rep: rptEstadoSituacionFinanciera_ant

	<u>2025</u>	<u>2024</u>		<u>2025</u>	<u>2024</u>
ACTIVO			PASIVO		
<u>ACTIVO CIRCULANTE</u>	<u>\$3,223,944.10</u>	<u>\$3,211,130.01</u>	<u>PASIVO CIRCULANTE</u>	<u>\$7,027,364.07</u>	<u>\$7,173,849.87</u>
EFFECTIVO Y EQUIVALENTES	\$95,266.72	\$106,255.82	CUENTAS POR PAGAR A CORTO PLAZO	\$7,027,364.07	\$7,173,849.87
DERECHOS A RECIBIR EFECTIVO O EQUIVALENTES	\$2,179,826.92	\$2,176,084.74	Total de Pasivos Circulantes	\$7,027,364.07	\$7,173,849.87
DERECHOS A RECIBIR BIENES O SERVICIOS	\$948,850.46	\$928,789.45	<u>PASIVO NO CIRCULANTE</u>	<u>\$62,213.96</u>	<u>\$62,213.96</u>
Total de Activos Circulantes	\$3,223,944.10	\$3,211,130.01	PASIVOS DIFERIDOS A LARGO PLAZO	\$62,213.96	\$62,213.96
<u>ACTIVO NO CIRCULANTE</u>	<u>\$3,489,141.81</u>	<u>\$3,474,141.81</u>	Total de Pasivos No Circulantes	\$62,213.96	\$62,213.96
BIENES INMUEBLES, INFRAESTRUCTURA Y CONSTRUCCIONES	\$2,431,071.02	\$2,431,071.02	Total del Pasivo	\$7,089,578.03	\$7,236,063.83
BIENES MUEBLES	\$1,051,012.23	\$1,036,012.23	HACIENDA PÚBLICA/ PATRIMONIO		
ACTIVOS INTANGIBLES	\$7,058.56	\$7,058.56	<u>HACIENDA PÚBLICA/PATRIMONIO CONTRIBUIDO</u>	<u>\$0.00</u>	<u>\$0.00</u>
Total de Activos No Circulantes	\$3,489,141.81	\$3,474,141.81	<u>HACIENDA PÚBLICA /PATRIMONIO GENERADO</u>	<u>-\$376,492.12</u>	<u>-\$550,792.01</u>
Total del Activo	\$6,713,085.91	\$6,685,271.82	RESULTADO DEL EJERCICIO (AHORRO/ DESAHORRO)	\$174,294.58	-\$57,991.62
			RESULTADOS DE EJERCICIOS ANTERIORES	-\$549,521.50	-\$492,167.79
			RECTIFICACIONES DE RESULTADOS DE EJERCICIOS ANTERIORES	-\$1,265.20	-\$632.60
			<u>EXCESO O INSUFICIENCIA EN LA ACTUALIZACIÓN DE LA HACIENDA PÚBLICA</u>	<u>\$0.00</u>	<u>\$0.00</u>
			Total Hacienda Pública/Patrimonio	-\$376,492.12	-\$550,792.01
			Total del Pasivo y Hacienda Pública/Patrimonio	\$6,713,085.91	\$6,685,271.82



ORGANISMO OPERADOR DE AGUA POTABLE, ALCANTARILLADO Y SANEAMIENTO DEL MUNICIPIO DE NAYARIT

Estado de Situación Financiera

Al 30/sep./2025

(Cifras en Pesos)

Usu: Supervisor

Rep: rptEstadoSituacionFinanciera_ant

Fecha y 16/oct./2025

hora de Impresión 02:26 p. m.

	<u>2025</u>	<u>2024</u>
CUENTAS DE ORDEN CONTABLES		
<u>VALORES</u>	<u>\$0.00</u>	<u>\$0.00</u>
<u>EMISIÓN DE OBLIGACIONES</u>	<u>\$0.00</u>	<u>\$0.00</u>
<u>AVALES Y GARANTÍAS</u>	<u>\$0.00</u>	<u>\$0.00</u>
<u>JUICIOS</u>	<u>\$0.00</u>	<u>\$0.00</u>
<u>INVERSIÓN MEDIANTE PROYECTOS PARA PRESTACIÓN DE BIENES CONCESIONADOS O EN COMODATO</u>	<u>\$0.00</u>	<u>\$0.00</u>



ORGANISMO OPERADOR DE AGUA POTABLE, ALCANTARILLADO Y SANEAMIENTO DEL MUNICIPIO DE NAYARIT

Estado de Situación Financiera

Al 30/sep./2025
(Cifras en Pesos)

Usr: Supervisor
Rep: rptEstadoSituacionFinanciera_ant

Fecha y hora de Impresión | 16/oct./2025
02:26 p. m.

	<u>2025</u>	<u>2024</u>
CUENTAS DE ORDEN PRESUPUESTARIAS		
<u>LEY DE INGRESOS</u>		
LEY DE INGRESOS ESTIMADA	\$11,344,112.24	\$12,906,117.28
LEY DE INGRESOS POR EJECUTAR	\$2,787,403.87	\$2,866,052.28
MODIFICACIONES A LA LEY DE INGRESOS ESTIMADA	\$0.00	\$2,182,100.00
LEY DE INGRESOS DEVENGADA	\$8,556,708.37	\$12,222,165.00
LEY DE INGRESOS RECAUDADA	\$8,556,708.37	\$12,222,165.00
<u>PRESUPUESTO DE EGRESOS</u>		
PRESUPUESTO DE EGRESOS APROBADO	\$11,344,114.24	\$12,906,120.28
PRESUPUESTO DE EGRESOS POR EJERCER	\$2,961,700.45	\$2,591,703.13
MODIFICACIONES AL PRESUPUESTO DE EGRESOS APR	\$15,000.00	\$2,172,100.00
PRESUPUESTO DE EGRESOS COMPROMETIDO	\$8,397,413.79	\$12,486,517.15
PRESUPUESTO DE EGRESOS DEVENGADO	\$8,397,413.79	\$12,446,613.15
PRESUPUESTO DE EGRESOS EJERCIDO	\$8,397,413.79	\$12,446,613.15
PRESUPUESTO DE EGRESOS PAGADO	\$8,397,413.79	\$12,232,412.04

"Bajo protesta de decir verdad declaramos que los Estados Financieros y sus notas, son razonablemente correctos y son responsabilidad del emisor".

C. JAIME OMAR AVILA PACHECO
DIRECTOR GENERAL



LIC. GEMA JAZMIN RODRIGUEZ GUEVARA
CONTADOR

H. XLIII AYUNTAMIENTO
CONSTITUCIONAL DE
2024 - 2027
SAN BLAS, NAYARIT.
OROMAPAS



**ORGANISMO OPERADOR DE AGUA POTABLE,
NAYARIT**

Estado de Actividades

Del 01/jul./2025 al 30/sep./2025

(Cifras en Pesos)

Usu: Supervisor

Rep: rptEstadoActividades

Fecha y hora de Impresión | 16/oct./2025
02:28 p. m.

Concepto	2025	2024
INGRESOS Y OTROS BENEFICIOS		
INGRESOS DE GESTIÓN		
DERECHOS	\$847,423.39	\$5,474,860.57
PRODUCTOS	\$847,420.65	\$5,474,824.13
PRODUCTOS	\$2.74	\$36.44
PARTICIPACIONES, APORTACIONES, CONVENIOS, INCENTIVOS DERIVADOS DE LA COLABORACIÓN FISCAL, FONDOS DISTINTOS DE APORTACIONES, TRANSFERENCIAS, ASIGNACIONES, SUBSIDIOS Y SUBVENCIONES, Y PENSIONES Y JUBILACIONES	\$1,441,664.49	\$6,322,721.43
TRANSFERENCIAS, ASIGNACIONES, SUBSIDIOS Y SUBVENCIONES, Y PENSIONES Y JUBILACIONES	\$1,441,664.49	\$6,322,721.43
OTROS INGRESOS Y BENEFICIOS	\$215,046.00	\$424,583.00
OTROS INGRESOS Y BENEFICIOS VARIOS	\$215,046.00	\$424,583.00
Total de Ingresos y Otros Beneficios	\$2,504,133.88	\$12,222,165.00
GASTOS Y OTRAS PÉRDIDAS		
GASTOS DE FUNCIONAMIENTO	\$2,649,612.33	\$12,273,856.62
SERVICIOS PERSONALES	\$1,874,296.04	\$8,608,995.65
MATERIALES Y SUMINISTROS	\$454,675.83	\$1,918,603.34
SERVICIOS GENERALES	\$320,640.46	\$1,746,257.63
Total de Gastos y otras Pérdidas	\$2,649,612.33	\$12,273,856.62
Resultado del Ejercicio (Ahorro/Desahorro)	-\$145,478.45	-\$51,691.62

"Bajo protesta de decir verdad declaramos que los Estados Financieros y sus notas, son razonablemente correctos y son responsabilidad del emisor".

Jaime Omar Avila Pacheco

C. JAIME OMAR AVILA PACHECO

DIRECTOR GENERAL

Gema Jazmin Rodriguez Guevara

LIC. GEMA JAZMIN RODRIGUEZ GUEVARA

CONTADOR



**H. XLIII AYUNTAMIENTO
CONSTITUCIONAL DE
2024 - 2027
SAN BLAS, NAYARIT.
OROMAPAS**



**ORGANISMO OPERADOR DE AGUA POTABLE,
NAYARIT**

Estado de Flujos de Efectivo
Del 01/ene/2025 Al 30/sep./2025
(Cifras en Pesos)

Usu: Supervisor
Rep: rptEstadoFlujosEfectivo

Fecha y hora de Impresión | 16/oct./2025
02:30 p. m.

Concepto	2025	2024
FLUJOS DE EFECTIVO DE LAS ACTIVIDADES DE OPERACIÓN		
ORIGEN		
DERECHOS	\$8,556,708.37	\$12,222,165.00
PRODUCTOS	\$5,702,252.17	\$5,474,824.13
INGRESOS POR VENTA DE BIENES Y PRESTACIÓN DE SERVICIOS	\$36.35	\$36.44
TRANSFERENCIAS, ASIGNACIONES, SUBSIDIOS Y SUBVENCIONES, Y PENSIONES Y JUBILACIONES	\$215,047.00	\$424,593.00
APLICACIÓN		
SERVICIOS PERSONALES	\$2,639,372.85	\$6,322,721.43
MATERIALES Y SUMINISTROS	\$8,552,697.47	\$12,100,451.60
SERVICIOS GENERALES	\$5,791,564.15	\$8,608,995.65
OTRAS APLICACIONES DE OPERACIÓN	\$1,477,087.70	\$1,833,923.34
FLUJOS NETOS DE EFECTIVO POR ACTIVIDADES DE OPERACIÓN	\$1,113,761.94	\$1,616,736.52
	\$170,293.68	\$40,796.09
FLUJOS DE EFECTIVO DE LAS ACTIVIDADES DE INVERSIÓN		
APLICACIÓN		
BIENES MUEBLES	\$15,000.00	\$172,756.53
FLUJOS NETOS DE EFECTIVO POR ACTIVIDADES DE INVERSIÓN	\$15,000.00	\$172,756.53
	-\$15,000.00	-\$172,756.53
FLUJOS DE EFECTIVO DE LAS ACTIVIDADES DE FINANCIAMIENTO		
INCREMENTO/DISMINUCIÓN NETA EN EL EFECTIVO Y EQUIVALENTES AL EFECTIVO	-\$10,989.10	-\$51,043.13
EFECTIVO Y EQUIVALENTES AL EFECTIVO AL INICIO DEL EJERCICIO	\$106,255.82	\$157,298.95
EFECTIVO Y EQUIVALENTES AL EFECTIVO AL FINAL DEL EJERCICIO	\$95,266.72	\$106,255.82

"Bajo protesta de decir verdad declaramos que los Estados Financieros y sus notas, son razonablemente correctos y son responsabilidad del emisor".


C. JAIME OMAR AVILA PACHECO

DIRECTOR GENERAL




LIC. GEMA JAZMIN RODRIGUEZ GUEVARA

CONTADOR

**H. XLIII AYUNTAMIENTO
CONSTITUCIONAL DE
2024 - 2027
SAN BLAS, NAYARIT.
OROMAPAS**



Balances Presupuestarios de recursos disponibles en negativo.
Del 01 de Julio al 30 de Septiembre del 2025.

Ente Publico: ORGANISMO OPERADOR MPAL AGUAPOTABLE ALCANTARILLADO Y SENEA DE SAN BLAS NAYARIT.

NO APLICA

C. JAIME OMAR AVILA PACHECO
DIRECTOR DEL OROMAPAS SAN BLAS.



H. XLIII AYUNTAMIENTO
CONSTITUCIONAL DE
2024 - 2027
SAN BLAS, NAYARIT.
OROMAPAS

Lic. en C.P. GEMA JAZMIN RODRIGUEZ GUEVARA.
CONTADOR OROMAPAS SAN BLAS




Cedula donde se informa el numero y ubicación de las obras y acciones realizadas, indicando la inversion aprobada, los recursos ejercidos y saldos generados, asi como el avance fisico-financiero de cada una de ellas.


Del 01 de Julio al 30 de Septiembre del 2025.

Ente Publico: ORGANISMO OPERADOR MPAL AGUAPOTABLE ALCANTARILLADO Y SENA DE SAN BLAS NAYARIT.

NO APLICA


C. JAIME OMAR AVILA PACHECO
DIRECTOR DEL OROMAPAS SAN BLAS.


H. XLIII AYUNTAMIENTO
CONSTITUCIONAL DE
2024 - 2027
SAN BLAS, NAYARIT.
OROMAPAS


Lic. en C.P. GEMA JAZMIN RODRIGUEZ GUEVARA.
CONTADOR OROMAPAS SAN BLAS




Cedula de aumento y creacion del gasto al presupuesto de egresos, donde se revela la fuente de ingresos con la que se pago nuevo gasto, distinguiendo el gasto etiquetado y no etiquetado.


Del 01 de Julio al 30 de Septiembre del 2025.

Ente Publico: ORGANISMO OPERADOR MPAL AGUAPOTABLE ALCANTARILLADO Y SENECA DE SAN BLAS NAYARIT.

NO APLICA


C. JAIME OMAR AVILA PACHECO.
DIRECTOR DEL OROMAPAS SAN BLAS.


H. XLIII AYUNTAMIENTO
CONSTITUCIONAL DE
2024 - 2027
SAN BLAS, NAYARIT.
OROMAPAS


Lic. en C.P. GEMA JAZMIN RODRIGUEZ GUEVARA.
CONTADOR OROMAPAS SAN BLAS



Cedula con informacion detallada de las obligaciones a corto plazo contraidas en terminos del capitulo II, titulo tercero, de la Ley de Disciplina financiera de las Entidades Federativas y los Municipios, incluye importe, tasas, plazo, comisiones y costos relacionados, tasa efectiva de obligaciones a corto plazo a que hace referencia el articulo 26 fraccion IV de la ley citada.

Del 01 de Julio al 30 de Septiembre del 2025.

Ente Publico: ORGANISMO OPERADOR MPAL AGUAPOTABLE ALCANTARILLADO Y SENA DE SAN BLAS NAYARIT.

NO APLICA

C. JAIME OMAR AVILA PACHECO.
DIRECTOR DEL OROMAPAS SAN BLAS.



H. XLIII AYUNTAMIENTO
CONSTITUCIONAL DE
2024 - 2027
SAN BLAS, NAYARIT.
OROMAPAS


Lic. en C.P. GEMA JAZMIN RODRIGUEZ GUEVARA.
CONTADOR OROMAPAS SAN BLAS




La información relativa al cumplimiento de convenios en materia de deuda estatal garantizada
Del 01 de Julio al 30 de Septiembre del 2025.

Ente Publico: ORGANISMO OPERADOR MUNICIPAL AGUA POTABLE ALCANTARILLADO Y SANEAMIENTO DE SAN BLAS NAYARIT.

NO APLICA


C. JAIME OMAR AVILA PACHECO.
DIRECTOR DEL OROMAPAS SAN BLAS.


H. XLIII AYUNTAMIENTO
CONSTITUCIONAL DE
2024 - 2027
SAN BLAS, NAYARIT.
OROMAPAS


Lic. en C.P. GEMA JAZMIN RODRIGUEZ GUEVARA.
CONTADOR OROMAPAS SAN BLAS

**ORGANISMO
OPERADOR DE AGUA
POTABLE,
ALCANTARILLADO Y
SANEAMIENTO DEL
MUNICIPIO DE SAN
BLAS, NAYARIT**

***NOTAS FINANCIERAS
AVANCE DE GESTION
FINANCIERA DEL
TERCER TRIMESTRE
JULIO-SEPTIEMBRE***

2025

INTRODUCCIÓN

El Organismo : Organismo Operador Municipal de Agua Potable, Alcantarillado y Saneamiento de San Blas; Nayarit; tiene como objetivo la prestación del Servicio Público de Agua Potable y Alcantarillado y de aquellos servicios relativos al saneamiento, como tratamiento de aguas residuales y manejo de lodos, así como la realización de las obras de infraestructura hidráulica respectivas, por si o a través de terceros, de conformidad con el Sistema Estatal de Agua Potable y Alcantarillado del Estado de Nayarit, en los términos de la Ley de Agua Potable y Alcantarillado vigente en el Estado de Nayarit.

NOTAS A LOS ESTADOS FINANCIEROS

A). - NOTAS DE DESGLOSE

1. NOTAS AL ESTADO DE SITUACIÓN FINANCIERA

a). - ACTIVO.

A1). - EFECTIVO Y EQUIVALENTES.

1.- Fondos con afectación específica.

Al 30 de septiembre del 2025, el Estado de Situación Financiera refleja en este rubro el siguiente saldo:

DESCRIPCION	IMPORTE
Efectivo y Equivalentes	\$95,266.00
Derechos a Recibir Efectivo o Equivalentes	2,179,826.92
Derechos a Recibir Bienes o Servicios	948,850.46
TOTAL	\$3,223,943.38

A2). - DERECHOS A RECIBIR EFECTIVO Y EQUIVALENTES Y BIENES.

1.- Por tipo de contribución

Los Derechos a recibir Efectivo o Equivalentes involucran 22 cuentas, cuyo saldo se muestra en la siguiente tabla:

DESCRIPCION	IMPORTE
Natividad Ruíz González	\$1,499,757.25
José Eduardo Aguayo Córdova	\$1,999.50
Banamex (Cobro Indebido)	\$177,650.10
Desc. Por Juicio Mercantil	\$223,569.82
SMMIRS	\$56,325.00
Juan José Arias Rodríguez	\$85,636.65
Leticia López Bañuelos	-\$2.36
Jasman Automotriz S.a. De C.v.	\$0.01
Aida Díaz Flores	-\$0.06
Aranza Lee Ibarra Medina	-\$8.00
Oromapas San Blas (SMMIRS)	\$31,865.94
Francisco Roberto Gálvez López	-\$6.00
Héctor Ortiz Ríos	\$109.96
Néstor Zúñiga Alanis	\$67.50
Marco Antonio Ibarra Mora	\$25,688.75
José Manuel Herrera Duarte	\$73,801.88
José Efrén Joya Leiva	\$2.00
José Efrén Joya Leyva	-\$305.40

Gema Jazmin Rodriguez Guevara	\$174.63
Brenda Ortega (caja)	\$0.05
Elvira Teresa Ramirez López caja smmir	-\$0.30
Jaime Omar Ávila Pacheco	\$3,500.00
TOTAL	\$2,179,826.92

3.- En desagregación por su vencimiento.

Se estima la recuperación de las cuentas antes mencionadas a un plazo de 365 días.

A3). - DERECHOS A RECIBIR BIENES O SERVICIOS.

Los derechos a recibir en bienes o servicios involucran 12 cuentas, cuyo saldo se muestra en la siguiente tabla:

DESCRIPCION	IMPORTE
Roxana Yanet López Martínez	\$369,950.50
Roberto Carlos Ansala Ramírez	25,276.40
Jorge Armando Rodríguez García	9,980.00
Refaccionaria de Villa Hidalgo S.a. de C.v.	5,760.00
Natividad Ruíz González	90,852.35
María de la Luz Rivas Santiago	38,802.00
Grupo Industrial de Aguascalientes S.a. de C.v.	98,500.00
Juan José Alcalá Inda	-2,000.00
Mayra Abigail García Brambila	26,242.00
Salvador Aguirre Osorio	-23,176.00
VAE Tecnología Hidráulica S.a. de C.v.	288,602.20
HOME DEPOT MEXICO S. DE RL DE C.V	20,061.01
TOTAL	\$948,850.46

A4). - BIENES DISPONIBLES PARA SU TRANSFORMACIÓN O CONSUMO (INVENTARIOS).

No aplica.

A5). - INVERSIONES FINANCIERAS.

No aplica.

A6). - BIENES MUEBLES, INMUEBLES E INTANGIBLES.

El Organismo Operador de Agua Potable, Alcantarillado y Saneamiento del municipio de San Blas, Nayarit presenta los siguientes saldos en el rubro de bienes inmuebles:

DESCRIPCIÓN	PARCIAL	IMPORTE
Construcciones en proceso en bienes de dominio público		\$2,431,071.02

Construcciones en proceso en bienes de dominio público	\$ 2,431,071.02	
TOTAL		2,431,071.02

Por otra parte, la Cuenta de Bienes Muebles se desglosa de la forma siguiente:

<i>DESCRIPCIÓN</i>	<i>PARCIAL</i>	<i>IMPORTE</i>
Mobiliario y equipo de administración		\$249,377.71
Muebles de oficina y estantería	\$27,779.00	
Equipo de cómputo y tecnologías de la información	174,118.71	
Otro mobiliario y equipo	47,480.00	
Vehículos y equipo de transporte		\$46,498.00
Carrocerías y remolques	10,500.00	
Otros equipos de transporte	35,998.00	
Maquinaria otros equipos y herramientas		\$755,136.52
Maquinaria y equipo industrial	538,843.89	
Equipo de comunicación y telecomunicación	1,590.00	
Equipos de generación eléctrica, aparatos y accesorios eléctricos	198,262.63	
Herramientas y máquinas - herramientas	16,440.00	
TOTAL		\$1,051,012.23

Asimismo, la Cuenta de Activos Intangibles muestra los siguientes saldos:

<i>DESCRIPCIÓN</i>	<i>PARCIAL</i>	<i>IMPORTE</i>
Software		\$7,058.56
Software	\$ 7,058.56	
TOTAL		\$7,058.56

A7). - ESTIMACIONES Y DETERIOROS.

No aplica.

A8). - OTROS ACTIVOS.

Al 30 de septiembre del 2025 en el rubro de Otros Activos Circulantes no se tienen saldos registrados.

B). - PASIVO.

B1). - CUENTAS Y DOCUMENTOS POR PAGAR.

En lo que corresponde al rubro de Pasivo Circulante está conformado por Cuentas por Pagar a Corto Plazo que a continuación se desglosa:

<i>DESCRIPCION</i>	<i>IMPORTE</i>
Servicios personales por pagar a corto plazo	\$1,083,239.51
Proveedores por Pagar a Corto Plazo	219,928.70
Retenciones y Contribuciones por Pagar a Corto Plazo	5,417,626.23
Otras Cuentas por Pagar a Corto Plazo	306,569.63
TOTAL	\$7,027,364.07

B2). - FONDOS DE BIENES DE TERCEROS EN ADMINISTRACIÓN.

No aplica.

B3). - PASIVOS DIFERIDOS Y OTROS.

El Organismo Operador de Agua Potable, Alcantarillado y Saneamiento del Municipio de San Blas, Nayarit muestra saldo en su rubro de pasivo no circulante, tal y como se muestra en la siguiente tabla:

<i>DESCRIPCIÓN</i>	<i>PARCIAL</i>	<i>IMPORTE</i>
Otros pasivos diferidos a largo plazo		\$62,213.96
Derechos por uso de aguas nacionales	\$62,213.96	
TOTAL		\$62,213.96

II). NOTAS AL ESTADO DE ACTIVIDADES.

A). -INGRESOS DE GESTIÓN.

A1) RUBROS DE INGRESOS DE GESTIÓN.

De conformidad con lo establecido en el Plan de Cuentas emitido por el Consejo Nacional de Armonización Contable (CONAC), los Ingresos y Otros Beneficios son aquellos provenientes de los ingresos de gestión, participaciones, aportaciones, transferencias, asignaciones, subsidios y otras ayudas y otros ingresos.

En virtud de lo anterior, en este segundo agregado del Estado de Actividades se reporta la obtención de ingresos por un total de \$8,556,708.37 (Ocho millones, quinientos cincuenta y seis mil, setecientos ocho pesos 37/100 m. n.), presentando en el siguiente cuadro los rubros del CRI (Clasificador por Rubros de Ingresos) que conforman dicha cifra:

<i>DESCRIPCIÓN</i>	<i>IMPORTE</i>
Ingresos de Gestión	\$5,702,252.17
Productos	36.35
Transferencias, Asignaciones, Subsidios y Subvenciones, y Pensiones y Jubilaciones	2,639,372.85
Otros ingresos y beneficios	215,047.00
TOTAL	\$8,556,708.37

A2) OTROS INGRESOS.

<i>DESCRIPCIÓN</i>	<i>IMPORTE</i>
Otros Ingresos y Beneficios	\$215,047.00
TOTAL	\$215,047.00

B). - GASTOS Y OTRAS PÉRDIDAS.

Conforme a lo descrito en el Plan de Cuentas emitido por el Consejo Nacional de Armonización Contable (CONAC), este apartado está representado por el importe de los gastos y otras pérdidas del ente público, incurridos por gastos de funcionamiento, intereses, transferencias, participaciones y aportaciones otorgadas, otras pérdidas de la gestión y extraordinarias, entre otras.

Al respecto, en materia del ejercicio del gasto que corresponde a este segundo agregado del Estado de Actividades, el Organismo Operador de Agua Potable, Alcantarillado y Saneamiento del Municipio de San Blas Nayarit informa haber erogado un monto de \$ 8,382,413.79 (Ocho millones, trescientos ochenta y dos mil, cuatrocientos trece pesos 79/100 m.n.), mostrando en seguida los grandes grupos que integran la cantidad citada:

<i>DESCRIPCIÓN</i>	<i>IMPORTE</i>
Servicios personales	\$5,791,564.15
Materiales y suministros	1,477,087.70
Servicios generales	1,113,761.94
TOTAL	\$8,382,413.79

C). - OTROS GASTOS Y PÉRDIDAS EXTRAORDINARIAS

No aplica.

III.- NOTAS AL ESTADO DE VARIACIONES EN LA HACIENDA PÚBLICA / PATRIMONIO.

a) MODIFICACIONES AL PATRIMONIO CONTRIBUIDO POR TIPO, NATURALEZA Y MONTO.

No aplica.

b) MODIFICACIONES AL PATRIMONIO GENERADO DE EJERCICIOS ANTERIORES.

SALDO INICIAL AL 02 DE ENERO DE 2025	-550,792.01
---	--------------------

Menos: resultado ejercicios anteriores	637.91
Menos: ahorro/desahorro del ejercicio	174,294.58
Rectificaciones de resultados de ejercicios anteriores	-632.60
Saldo final al 30 de septiembre del 2025	-\$376,492.12

IV. NOTAS AL ESTADO DE FLUJOS DE EFECTIVO.

a) **EFFECTIVOS Y EQUIVALENTES.**

A1) ANÁLISIS DE SALDOS INICIAL Y FINAL.

Con base en las cifras que refleja este Estado Financiero se determina que durante el tercer trimestre julio a septiembre del 2025 se generó una disminución en el efectivo y equivalentes al efectivo por un monto de \$ -10,989.10 (Diez mil, novecientos ochenta y nueve pesos 10/100 m. n.), en virtud de lo siguiente:

En las Actividades de Operación se aprecia que el origen de recursos fue por un monto de \$6,052,574.49 (Seis millones, cincuenta y dos mil, quinientos setenta y cuatro pesos 49/100 m.n.) y su aplicación fue por un monto de \$ 6,022,249.58 (Seis millones, veintidós mil, doscientos cuarenta y nueve pesos 58/100 m.n.)

Derivado de lo anterior se presentan los saldos inicial y final que figuran en la última parte del Estado de Flujo de Efectivo y equivalentes como sigue:

	2024	2025
Saldo al inicio del ejercicio	\$ 157,298.95	\$106,255.82
Saldo al final del ejercicio	\$106,255.82	\$ 95,266.72

B). - CONCILIACIÓN DE LOS FLUJOS DE EFECTIVO NETOS DE LAS ACTIVIDADES DE OPERACIÓN:

	2025	2024
Ahorro/desahorro antes de rubros Extraordinarios	\$ 174,294.58	\$ -57,991.62

V.- CONCILIACIÓN ENTRE LOS INGRESOS PRESUPUESTARIOS Y CONTABLES, ASÍ COMO ENTRE LOS EGRESOS PRESUPUESTARIOS Y LOS GASTOS CONTABLES.



Usu: Supervisor
Rep: rptConciliacionPresupuestaria

ORGANISMO OPERADOR DE AGUA POTABLE, ALCANTARILLADO Y SANEAMIENTO DEL MUNICIPIO DE NAYARIT

Conciliación entre los Ingresos Presupuestarios y Contables
Correspondiente Del 01/ene./2025 al 30/sep./2025
(Cifras en pesos)

Fecha y 17/oct./2025
hora de Impresión 11:52 a. m.

1. Total de Ingresos Presupuestarios	\$8,556,708.37
2. Más Ingresos Contables No Presupuestarios	\$0.00
2.1 Ingresos Financieros	\$0.00
2.2 Incremento por Variación de Inventarios	\$0.00
2.3 Disminución del Exceso de Estimaciones por Pérdida o Deterioro u Obsolescencia	\$0.00
2.4 Disminución del Exceso de Provisiones	\$0.00
2.5 Otros Ingresos y Beneficios Varios	\$0.00
2.6 Otros Ingresos Contables No Presupuestarios	\$0.00
3. Menos Ingresos Presupuestarios No Contables	\$0.00
3.1 Aprovechamientos Patrimoniales	\$0.00
3.2 Ingresos Derivados de Financiamientos	\$0.00
3.3 Otros Ingresos Presupuestarios No Contables	\$0.00
4. Total de Ingresos Contables	\$8,556,708.37



Usu: Supervisor
Rep: rptConciliacionPresupuestal

ORGANISMO OPERADOR DE AGUA POTABLE, ALCANTARILLADO Y SANEAMIENTO DEL MUNICIPIO DE NAYARIT

Conciliación entre los Egresos Presupuestarios y los Gastos Contables
Correspondiente Del 01/ene./2025 al 30/sep./2025
(Cifras en pesos)

Fecha y hora de Impresión: 17/oct./2025 11:54 a. m.

1. Total de Egresos Presupuestarios	\$8,397,413.79
2. Menos Egresos Presupuestarios No Contables	\$1,492,087.70
2.1 Materias Primas y Materiales de Producción y Comercialización	\$8,128.37
2.2 Materiales y Suministros	\$1,466,959.33
2.3 Mobiliario y Equipo de Administración	\$15,000.00
3. Más Gastos Contables No Presupuestarios	\$1,477,087.70
3.6 Materiales y Suministros (consumos)	\$1,477,087.70
4. Total De Gastos Contables	\$8,382,413.79

B) NOTAS DE MEMORIA (CUENTAS DE ORDEN).

Es conveniente anotar que las cuentas de orden se utilizan para registrar movimientos de valores que no afectan o modifican el balance del ente contable, sin embargo, su incorporación en libros es necesaria con fines de recordatorio contable, de control y en general sobre los aspectos administrativos, o bien para consignar sus derechos o responsabilidades contingentes que puedan o no presentarse en el futuro.

A). - CUENTAS DE ORDEN CONTABLES.

A1). - AVALES Y GARANTÍAS.

En el avance de gestión financiera de julio a septiembre 2025 se informa que no se cuentan con avales y garantías.

A2). - DEUDA INDIRECTA SIN AVAL.

En el avance de gestión financiera de julio a septiembre 2025, se informa que no se cuenta con deuda directa sin aval.

A3). - CUSTODIA DE BIENES HISTÓRICOS.

En el avance de gestión financiera de julio a septiembre 2025, se informa que no se cuenta con custodia de bienes históricos.

B). - CUENTAS DE ORDEN PRESUPUESTARIAS.

De acuerdo con el Plan de Cuentas que forma parte del Manual de Contabilidad emitido por el Consejo Nacional de Armonización Contable (CONAC), las Cuentas de Orden Presupuestarias representan el importe de las operaciones presupuestarias que afectan la Ley de Ingresos y el Presupuesto de Egresos.

B.1). - CUENTAS DE INGRESOS.

En el avance de gestión financiera de julio a septiembre 2025, se informa que se cuenta con las siguientes cuentas de orden:

- Ley de ingresos estimados
- Modificaciones a la ley de ingresos
- Ley de ingresos devengados
- Ley de ingresos recaudados

B.2). - CUENTAS DE EGRESOS.

En el En el avance de gestión financiera de julio a septiembre 2025 se informa que se cuenta con las siguientes cuentas de orden:

- Presupuesto de egresos aprobado
- Presupuesto de egresos modificado
- Presupuesto de egresos comprometido
- Presupuesto de egresos devengado
- Presupuesto de egresos ejercido
- Presupuesto de egresos pagado

C) NOTAS DE GESTIÓN ADMINISTRATIVA.

INTRODUCCIÓN.

En concordancia con lo señalado en el Manual de Contabilidad Gubernamental emitido por el Consejo Nacional de Armonización Contable (CONAC), el objetivo general de los estados financieros que se presentan en este documento es suministrar información acerca de la situación financiera, los resultados de la gestión, los flujos de efectivo acontecidos, el ejercicio de la Ley de Ingresos Municipal y del Presupuesto de Egresos Municipal, así como la postura fiscal correspondiente avance de gestión financiera de julio a septiembre del año 2025

En resumen, los estados financieros constituyen la base financiera para la evaluación del desempeño, la rendición de cuentas, la transparencia fiscal y la fiscalización del avance de gestión financiera de julio a septiembre 2025

Al respecto, el objetivo que se persigue con la redacción de las presentes notas de gestión administrativa consiste en la revelación del contexto y de los aspectos económicos – financieros más relevantes que influyeron en las decisiones del período y que fueron considerados en la elaboración de los estados financieros, para la mayor comprensión de estos y sus particularidades.

2.- Misión y Visión.

Misión:

La misión del Organismo Operador Municipal de Agua Potable, Alcantarillado y Saneamiento de San Blas, Nayarit; en colaboración con nuestros trabajadores es brindar un servicio de atención a la ciudadanía, suministrar y prestar los servicios de agua potable, recolección y saneamiento de calidad a costos razonables a la población. Conforme a las normas establecidas, protegiendo el medio ambiente ecológico y la salud de sus habitantes por medio de una organización integral y una infraestructura operativa para satisfacer su abastecimiento fomentando una cultura de agua sobre el uso consiente y responsable del vital líquido.

Visión:

Ser una institución integral y vanguardista con espíritu d servicio, compromiso y responsabilidad que ofrezca soluciones de calidad mediante estrategias innovadoras y eficientes, lograr una economía

autosuficiente y transparente, preservando el abasto del agua y su saneamiento a las futuras generaciones.

Valores:

Unidad, disciplina, responsabilidad, honestidad, comunicación e integridad

3.- ORGANIZACIÓN Y OBJETO SOCIAL.

A). - OBJETO SOCIAL

El Organismo : Organismo Operador Municipal de Agua Potable, Alcantarillado y Saneamiento de San Blas; Nayarit; tiene como objetivo la prestación del Servicio Público de Agua Potable y Alcantarillado y de aquellos servicios relativos al saneamiento, como tratamiento de aguas residuales y manejo de lodos, así como la realización de las obras de infraestructura hidráulica respectivas, por si o a través de terceros, de conformidad con el Sistema Estatal de Agua Potable y Alcantarillado del Estado de Nayarit, en los términos de la Ley de Agua Potable y Alcantarillado vigente en el Estado de Nayarit.

B). - PRINCIPAL ACTIVIDAD.

- ✓ Vigilar que se preste y administre el servicio de agua potable, alcantarillado y saneamiento;
- ✓ Coordinar con otras dependencias y consejos de agua la mejorara del servicio de agua potable y alcantarillado; y
- ✓ Participar en generar en la población una nueva cultura en el uso del agua
- ✓ Realizar el cobro del servicio de agua potable y alcantarillado del municipio de San Blas

C). - EJERCICIO FISCAL.

De conformidad con lo establecido en los Postulados Básicos de Contabilidad Gubernamental emitidos por el Consejo Nacional de Armonización Contable (CONAC), particularmente en la explicación del término denominado Periodo Contable, se precisó que en lo que se refiere a la Contabilidad Gubernamental el período relativo es de un año calendario que comprende a partir del 1 de enero hasta el 31 de diciembre 2025 y está directamente relacionado con la ejecución de la Ley de Ingresos Municipal y el ejercicio del Presupuesto de Egresos Municipal.

En este caso, el período que corresponde al segundo trimestre del avance de gestión financiera de que se reporta, comprende del 1 de julio al 30 de septiembre del 2025.

D). - RÉGIMEN JURÍDICO.

Los ordenamientos jurídicos que regulan y orientan las acciones que lleva a cabo para cumplir con su función son fundamentalmente los que se relacionan a continuación:

- Constitución Política de los Estados Unidos Mexicanos
- Ley General de Contabilidad Gubernamental
- Ley de Planeación del Estado de Nayarit
- Constitución Política del Estado Libre y Soberano de Nayarit
- Ley que crea el Consejo Estatal de Armonización Contable para Nayarit
- Ley de Presupuestación, Contabilidad y Gasto Público de la Administración del Gobierno del Estado de Nayarit
- Presupuesto de Egresos Municipal, para el Ejercicio Fiscal 2025

- Ley de Ingresos Municipal para el Ejercicio Fiscal 2025
- Ley de Coordinación Fiscal y de Gasto Público del Estado de Nayarit
- Ley de que crea el Comité de Planeación para el Desarrollo del Estado de Nayarit
- Ley de Hacienda del Estado de Nayarit
- Código Fiscal del Estado de Nayarit
- Ley del Órgano de Fiscalización Superior del Estado
- Ley de Transparencia y Acceso a la Información Pública del Estado de Nayarit
- Ley de Responsabilidades de los Servidores Públicos del Estado de Nayarit

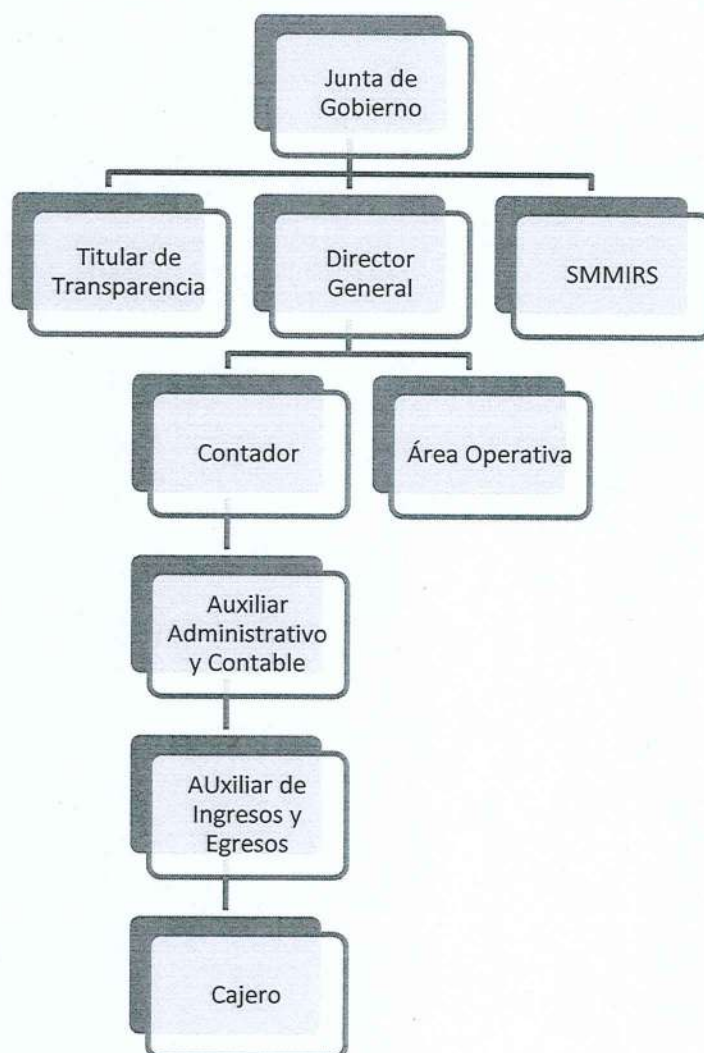
E). - CONSIDERACIONES FISCALES.

El OROMAPAS, se encuentra inscrito en el registro federal de contribuyentes (RFC), quedando considerado en el servicio de administración tributaria (SAT) teniendo las obligaciones que se desglosan a continuación:

- ✓ Presentar la declaración y pago provisional de retenciones de impuesto sobre la renta (ISR) por sueldos y salarios.
- ✓ Presentar la declaración anual donde se informe sobre las retenciones de los trabajadores que recibieron sueldos y salarios y trabajadores asimilados a salarios.
- ✓ Presentar la declaración y pago provisional mensual del (ISR) por la retención realizada a trabajadores asimilados a salarios
- ✓ Presentar la declaración y pago provisional mensual del (ISR) por las retenciones realizadas por servicios profesionales.

F). - ESTRUCTURA ORGANIZACIONAL BÁSICA:

Se presenta la Estructura orgánica en el cuadro siguiente:



G). - FIDEICOMISOS, MANDATOS Y ANÁLOGOS.

No aplica.

4.- BASES DE PREPARACIÓN DE LOS ESTADOS FINANCIEROS.

- a) **SI SE HA OBSERVADO LA NORMATIVIDAD EMITIDA POR CONAC.** - Los Estados Financieros que se presentan en este documento han sido preparados con apego a las disposiciones establecidas en la Ley General de Contabilidad Gubernamental y con sujeción a la normatividad y lineamientos emitidos por el Consejo Nacional de Armonización Contable (CONAC).
- b) **NORMATIVIDAD APLICADA.** - En forma particular, se informa que la elaboración de los estados contables y presupuestarios se ha realizado en base a las normas y metodología previstas en el apartado de Estados Financieros del Manual de Contabilidad Gubernamental.
- c) **POSTULADOS BÁSICOS.** - El registro de las operaciones y en la emisión de información financiera y presupuestal se da debido cumplimiento a los Postulados Básicos de Contabilidad Gubernamental, ya que éstos proporcionan el sustento técnico para la práctica contable a través de definiciones, explicaciones y razonamientos en la materia.
- d) **NORMATIVIDAD SUPLETORIA.** -
No aplica.

e) **IMPLEMENTACIÓN DE LA BASE DEL DEVENGADO. –**

No aplica.

5.- POLÍTICAS DE CONTABILIDAD SIGNIFICATIVAS.

- a) **MÉTODO PARA LA ACTUALIZACIÓN.** - El Organismo Operador de Agua Potable, Alcantarillado y Saneamiento del Municipio de San Blas Nayarit ha estado cumpliendo con las disposiciones marcadas en la Ley General de Contabilidad Gubernamental que tiene por objeto establecer los criterios generales que regirán la contabilidad gubernamental y la emisión de información financiera de los entes públicos, con el fin de lograr su adecuada armonización.

Con tal motivo, las principales Políticas de la Entidad en materia de Rendición de Cuentas están orientadas a que la contabilidad gubernamental facilite el registro y la fiscalización de los activos, pasivos, ingresos y gastos y en general, contribuir a medir la eficacia, economía y eficiencia del gasto e ingresos públicos, la administración de la deuda pública, incluyendo las obligaciones contingentes y el patrimonio del Estado, en cumplimiento a lo estipulado en el artículo 2 de la Ley comentada.

En términos generales, en la Contabilidad del OROMAPAS se están aplicando las políticas contables emanadas de los Postulados Básicos de Contabilidad Gubernamental, las Normas y Metodología para la Determinación de los Momentos Contables de los Ingresos y de los Egresos, los Clasificadores presupuestarios de Ingresos y Gastos, el Manual de Contabilidad Gubernamental y otros documentos publicados a la fecha.

b) **OPERACIONES EN EL EXTRANJERO Y DE SUS DEFECTOS EN LA INFORMACIÓN FINANCIERA GUBERNAMENTAL. –**

No aplica.

c) **MÉTODO DE VALUACIÓN DE LA INVERSIÓN EN ACCIONES. –**

No aplica.

d) **SISTEMA Y MÉTODO DE VALUACIÓN DE INVENTARIOS. –**

Se lleva a cabo el método de inventarios físicos cada seis meses para verificar su estado.

e) **BENEFICIOS A EMPLEADOS. –**

No aplica.

f) **PROVISIONES. –**

No aplica.

g) **RESERVAS. –**

No aplica.

h) **CAMBIOS EN POLÍTICAS CONTABLES Y CORRECCIÓN DE ERRORES. -**

No aplica.

i) **RECLASIFICACIONES. –**

No aplica.

j) **DEPURACIÓN Y CANCELACIÓN DE SALDOS. –**

No aplica.

6.- POSICIÓN EN LA MONEDA EXTRANJERA Y PROTECCIÓN POR RIESGO CAMBIARIO.

Este apartado de las Notas de Gestión Administrativa no aplica en nuestro caso, ya que, durante el avance de gestión financiera de julio a septiembre del 2025, el ente no realizó operaciones en moneda extranjera.

8.- Reporte analítico del Activo

A). - VIDA ÚTIL O PORCENTAJES DE DEPRECIACIÓN.

No aplica.

B). - CAMBIOS EN EL PORCENTAJE DE DEPRECIACIÓN.

No aplica.

C). - GASTOS CAPITALIZADOS EN EL EJERCICIO.

No aplica.

D). - RIESGO POR TIPO DE CAMBIO O TIPO DE INTERÉS.

No aplica.

E). - VALOR ACTIVADO EN EL EJERCICIO DE LOS BIENES CONSTRUIDOS.

No aplica.

F). - OTRAS CIRCUNSTANCIAS QUE AFECTEN EL ACTIVO.

No aplica.

G). - DESMANTELAMIENTO DE ACTIVOS.

No aplica.

H). - ADMINISTRACIÓN DE ACTIVOS.

No aplica.

**ADICIONALMENTE: EXPLICACIÓN ADICIONAL DE LAS PRINCIPALES VARIACIONES EN EL ACTIVO.
(PATRIMONIO).**

a). - Bienes Inmuebles, Infraestructura y Construcciones en Proceso.

Al cierre del avance de gestión financiera de julio a septiembre 2025, el Organismo Operador de Agua Potable, Alcantarillado y Saneamiento del Municipio de San Blas Nayarit, no realizó actividades de inversión en el rubro de obra pública.

b). - Bienes Muebles.

En el avance de gestión financiera de julio a septiembre 2025 el Organismo Operador de Agua Potable, Alcantarillado y Saneamiento del Municipio de San Blas Nayarit no se realizó adquisiciones de bienes muebles.

c). - Activos Intangibles

El Organismo Operador de Agua Potable, Alcantarillado y Saneamiento del Municipio de San Blas Nayarit no realizó adquisiciones de Activos Intangibles durante el periodo que se informa

FIDEICOMISOS, MANDATOS Y ANÁLOGOS.

No aplica.

8.- REPORTE DE RECAUDACIÓN.

**A). - COMPORTAMIENTO DE LA RECAUDACIÓN:
INGRESOS DE GESTIÓN.**

Durante el avance de gestión financiera de julio a septiembre 2025, en el Organismo Operador de Agua Potable, Alcantarillado y Saneamiento del Municipio de San Blas Nayarit recaudó \$ 5,917,335.52 (Cinco millones, novecientos diecisiete mil, trescientos treinta y cinco pesos 52/100 m.n.)

DESCRIPCIÓN	IMPORTE
Ingresos por Derechos	\$5,702,252.17
Productos	36.35
Otros ingresos y beneficios varios	215047
TOTAL	\$5,917,335.52

Ingresos.

En el avance de gestión financiera de julio a septiembre 2025, se recibieron ingresos por subsidio por un total de \$2,639,372.85 (Dos millones, seiscientos treinta y nueve mil, trescientos setenta y dos pesos 85/100 m. n.).

DESCRIPCIÓN	IMPORTE
Subsidio	\$2,639,372.85
TOTAL	\$2,639,372.85

B). - PROYECCIÓN DE LA RECAUDACIÓN E INGRESOS EN EL MEDIANO PLAZO. -
No aplica.

9.- INFORMACIÓN SOBRE LA DEUDA Y EL REPORTE ANALÍTICO DE LA DEUDA.

No aplica.

10.- CALIFICACIONES OTORGADAS.

El ente no realizó ninguna transacción que haya sido sujeta a una calificación crediticia.

11.- EVENTOS POSTERIORES AL CIERRE.

Se informa que el avance de gestión financiera de julio a septiembre 2025 del Organismo Operador de Agua Potable, Alcantarillado y Saneamiento del Municipio de San Blas Nayarit coincide con las cifras presentadas en el Avance de Gestión Financiera del Tercer Trimestre reportado a la Tesorería municipal de San Blas, no se realizaron adecuaciones presupuestarias. Es importante mencionar que las cifras presentadas en avance de gestión financiera de julio a septiembre del 2025, son las que representan la situación financiera del Organismo Operador de Agua Potable, Alcantarillado y Saneamiento del Municipio de San Blas Nayarit en el avance de gestión financiera de julio a septiembre del 2025.

12.- PARTES RELACIONADAS.

Se informa que, al cierre del avance de gestión financiera de julio a septiembre del 2025, no existen partes relacionadas que pudieran ejercer influencia significativa sobre la toma de decisiones financieras y operativas.

Jaime Omar Avila Pacheco

C. JAIME OMAR AVILA PACHECO
DIRECTOR GENERAL DE OROMAPAS



H. XLIII AYUNTAMIENTO
CONSTITUCIONAL DE
2024 - 2027
SAN BLAS, NAYARIT.
OROMPAS

Gema Jazmin Rodriguez Guevara

LIC. GEMA JAZMIN RODRIGUEZ GUEVARA
CONTADOR DEL OROMPAS

13.- RESPONSABILIDAD SOBRE LA PRESENTACIÓN RAZONABLE DE LA INFORMACIÓN CONTABLE.

"Bajo protesta de decir verdad declaramos que los Estados Financieros y sus notas, son razonablemente correctos y son responsabilidad del emisor".



**MATRIZ DE INDICADORES PARA RESULTADOS (MIR) 2025
TERCER TRIMESTRE 2025
ESTRUCTURA PROGRAMATICA**



EJE ESTRATÉGICO: Gobernanza, Modernización Municipal y Gobierno Abierto.
OBJETIVO: Mejorar servicios públicos municipales y la función pública.

ESTRATEGIA: Mejoramiento en la prestación de servicios públicos municipales.

CONCEPTO	UNIDAD DE MEDIDA	META ANUAL	Indicador	OBSERVACIONES	AVANCE CUARTO TRIMESTRE
Convocar a reuniones de la junta de gobierno de oromapas	reuniones	4	(Actividad realizada / actividad programada) *100		2/4 X 100= 50%
Ejecutar los acuerdos que la Junta de Gobierno le encomiende;	Actividad	4	(Número de acuerdos ejecutados / número de acuerdos programados)*100		2/4 X 100= 50%
Formular un informe mensual de ingresos y egresos para presentarlo a la Junta de Gobierno;	documentos	12	(Acciones concluidas / Acciones programadas)*100		6/12 X 100= 50%
Vigilar la recaudación de los recursos y su correcta aplicación	Actividad	300	(Acciones concluidas / Acciones programadas)*100		225/300 X 100=75%
Verificar la tarifa que aplica a cada toma de agua de acuerdo a las vigentes	Actividad	300	(Acciones concluidas / Acciones programadas)*100		225/300 X 100= 75%
Coordinar las actividades técnicas y de reparación de tomas del OROMAPAS como fallas de agua, reparación de motor de bombeo y tubería de conducción entre otras.	DOCUMENTO	300	(Acciones concluidas / Acciones programadas)*100		225/300 X 100= 75%
Verificar los Estados Financieros del OROMAPAS	Documento	12	(Acciones de mejora implementadas / Acciones de mejora convenidas) * 100		9/12 X 100= 75%
Realizar erogaciones del presupuesto del OROMAPAS cumpliendo con los principios de legalidad y austeridad	Actividad	300	(Acciones de mejora implementadas / Acciones de mejora convenidas) * 100		225/300 X 100= 75%
Tener actualizado el padrón de contribuyentes con sus recibos de pago	Actividad	300	(actualizaciones realizadas / actualizaciones programadas) *100		225/300 X 100= 75%
Gestionar la recuperación de rezagos por falta de pago de los contribuyentes	Actividad	300	(gestiones realizadas / gestiones programadas) *100		225/300 X 100=75%

2024
 08 OCT. 2025
 2027
 MUNICIPIO DE SAN BLAS, NARIÑO
 GOBIERNO MUNICIPAL
 SEGUIREMOS CHAMBEANDO



MATRIZ DE INDICADORES PARA RESULTADOS (MIR) 2025 TERCER TRIMESTRE 2025 ESTRUCTURA PROGRAMATICA



EJE ESTRATÉGICO: Gobernanza, Modernización Municipal y Gobierno Abierto.
OBJETIVO: Mejorar servicios públicos municipales y la función pública.

ESTRATEGIA: Mejoramiento en la prestación de servicios públicos municipales.

CONCEPTO	UNIDAD DE MEDIDA	META ANUAL	Indicador	OBSERVACIONES	AVANCE CUARTO TRIMESTRE
Presentar avances trimestrales de la gestión financiera y la cuenta pública a la Tesorería Municipal	Documento	4	(Documento realizado / documento programado programadas)*100		$3/4 \times 100 = 75\%$
Elaborar el inventario de bienes propiedad del OROMAPAS	Actividad	2	(Acciones concluidas / Acciones programadas)*100		$0/2 \times 100 = 0\%$
Inspeccionar el Buen funcionamiento de la red a agua potable y alcantarillado	Actividad	30	(número de inspecciones realizadas/ número de inspecciones programadas)*100		$15/30 \times 100 = 50\%$
Dar pláticas de la cultura del agua a los ciudadanos en reuniones vecinales.	Actividad	12	(Número de pláticas realizadas / número de pláticas programadas programadas)*100		$9/12 \times 100 = 75\%$
Dar pláticas de la cultura del agua en los diferentes planteles educativos tanto como en las principales comunidades.	Actividad	12	(Número de pláticas realizadas / número de pláticas programadas programadas)*100		$9/12 \times 100 = 75\%$
Clorar y mantener en niveles apropiados el agua que suministra el OROMAPAS.	Actividad	300	actividad realizada/actividad programada por 100	Dicha proyeccion se encuentra supeditada a la necesidad del servicio.	$225/300 \times 100 = 75\%$
Actualizar el portal transparencia aplicables en la página web del Municipio de San Blas, Nayarit.	Actividad	300	(Número de actualizaciones realizadas/ número de actualizaciones programadas) *100		$225/300 \times 100 = 75\%$
Actualizar los contratos de Agua y drenaje de todos los usuarios.	Actividad	300	(Número de contratos actualizados / número de contratos programadas para su actualización)*100		$225/300 \times 100 = 75\%$
Gestionar ante quien corresponda los problemas que surjan en la planta tratadora	Actividad	300	(Número de gestiones realizadas / número de gestiones programadas)*100	Está supeditada al número de problemas que surjan, por lo que puede variar.	$225/300 \times 100 = 75\%$
Detectar las tomas clandestinas de agua potable, así como lo referente al drenaje	Actividad	300	(número de acciones realizadas para detectar / número de acciones programadas para detectar)*100		0





**MATRIZ DE INDICADORES PARA RESULTADOS (MIR) 2025
TERCER TRIMESTRE 2025
ESTRUCTURA PROGRAMATICA**



EJE ESTRATÉGICO: Gobernanza, Modernización Municipal y Gobierno Abierto.
OBJETIVO: Mejorar servicios públicos municipales y la función pública.

ESTRATEGIA: Mejoramiento en la prestación de servicios públicos municipales.

CONCEPTO	UNIDAD DE MEDIDA	META ANUAL	Indicador	OBSERVACIONES	AVANCE CUARTO TRIMESTRE
Orientar a los comités de agua potable de cada comunidad, para la correcta aplicación de los recursos.	Actividad	300	(Acciones realizadas de orientación / Acciones programadas para orientación)*100		2255/300 X 100= 75%
Gestionar de recursos para la modernización de la red de , agua potable, alcantarillado y drenaje	Actividad	1	(Número de gestiones realizadas / número de gestiones programadas)*100		1/1 X 100= 100%
ejecucion de recursos para la modernización de la red de , agua potable, alcantarillado y drenaje	Actividad	12	(Número de ejecuciones realizadas / número de ejecuciones programadas)*100		9/12 X 100= 75%
Olorgar facilidades en trámites y costos personas vulnerables que vivan en zonas de alto grado de marginacion	Documento	4	tramites realizados/tramites programado por 100		4/4 X 100= 100%
Elaboración del Programa Operativo Anual 2025.	Actividad	1	(Acciones realizadas de orientación / Acciones programadas para orientación)*100		0

RESPONSABLE DE LA INFORMACIÓN

CONTADOR
LIC. GEMA JAZMIN RODRIGUEZ GUEVARA

AUTORIZÓ

C. JAIME OMAR AVILA PACHECO
DIRECTOR DE OROMAPAS

VALIDÓ

LIC. LORENA CARRILLO DIAZ
CONTRALOR MUNICIPAL DE SAN BLAS, NAYARIT

ESTADOS UNIDOS MEXICANOS
H. XLIII AYUNTAMIENTO CONSTITUCIONAL DE 2024 - 2027
SAN BLAS, NAYARIT.
OROMAPAS

2024 08 OCT 2025
 AYUNTAMIENTO SAN BLAS, NAYARIT.
 SEGUIMOS CHAMBEANDO



DEPENDENCIA: Instituto Municipal De Planeación de San Blas
OFICIO: AYTO/IMPLAN/ 020/2025
ASUNTO: 3ER IAGF 2025

San Blas, Nay. 29 de OCTUBRE del 2025

LIC.ZHENYI GUADALUPE DIAZ MACHUCA
TESORERO MUNICIPAL
DEL H.XLIII AYUNTAMIENTO DE SAN BLAS, NAYARIT
PRESENTE

En cumplimiento a lo dispuesto por el artículo 31 inciso B de la ley de rendición de cuentas del estado de Nayarit, de manera respetuosa, le remito la documentación e información correspondiente al **TERCER TRIMESTRE** julio-septiembre del 2025, respecto al Instituto Municipal de Planeación de San Blas, Nayarit.

INFORME DE AVANCE DE GESTION FINANCIERA DEL INSTITUTO MUNICIPAL DE PLANEACION DE SAN BLAS.

A) Informe de Avance de Gestión Financiera del IMPLAN contiene:

1. Estado de actividades
2. Estado de situación financiera
3. Ingresos y egresos del periodo
4. (no aplica) lo correspondiente a balances presupuestarios de recursos disponibles en negativo.
5. Cedula donde se informa el número, nombre y ubicación de las obras y acciones realizadas, indicando la inversión aprobada, los recursos ejercidos, y saldos generados, así como avance físico-financiero de cada una de ellas. (no aplica)
6. Cedula de aumento y creación del gasto al presupuesto de egresos, donde se revele la fuente de ingresos con la que se pagó nuevo gasto, distinguiendo nuevo gasto, distinguiendo el gasto etiquetado y no etiquetado (no aplica)



San Blas
Gobierno Municipal

Un Gobierno
**Diferente y
para Todos**

 Canalizo y Sinaloa S/N, Centro, C. P. 63740
San Blas, Nayarit, México
 +52 (323) 114-14-12
 implan@sanblasnayarit.com.mx



7. Cedula e información detallada de las obligaciones a corto plazo contraídas en términos del capítulo II título tercero de la Ley de Disciplina financiera de las entidades federativas y municipios, que incluye importe, tasas, plazo, comisiones y costos relacionados, tasa efectiva de obligaciones a corto plazo a que hace referencia el artículo 26 fracción IV de la ley en cita. (no aplica)
8. La información relativa al cumplimiento de convenios en materia de deuda estatal garantizada (no aplica).
9. CD (disco compacto) que contiene base de datos del sistema SACG.NET asimismo le informo a usted nombre de usuario y contraseña para tener acceso.

CLAVE: 1830450

NOMBRE DEL ENTE: IMPLAN DE SAN BLAS

ESTADO: NAYARIT

USUARIO: Supervisor

CONTRASEÑA: admin

Sin otro particular, aprovecho para enviarle un cordial saludo.

A T E N T A M E N T E
DIRECTOR GENERAL DEL INSTITUTO MUNICIPAL DE PLANEACIÓN
DE SAN BLAS


ING. CARLOS ALONSO CORONADO VALDIVIA


C.c.p. Archivo



San Blas
Gobierno Municipal

Un Gobierno
Diferente y
para Todos

 Canalizo y Sinaloa S/N, Centro, C. P. 63740
San Blas, Nayarit, México

 +52 (323) 114-14--12

 implan@sanblasnayarit.com.mx

INSTITUTO MUNICIPAL DE PLANEACIÓN DE SAN BLAS, NAYARIT NAYARIT

Estado de Actividades

Del 01/jul./2025 al 30/sep./2025

(Cifras en Pesos)

Utr: SUPERVISOR

Rep: rptEstadoActividades

Fecha y hora de Impresión 29/oct./2025
01:50 p. m.

Concepto	2025	2024
INGRESOS Y OTROS BENEFICIOS		
INGRESOS DE GESTIÓN		
IMPUESTOS	\$2.55	\$5.48
CUOTAS Y APORTACIONES DE SEGURIDAD SOCIAL	\$0.00	\$0.00
CONTRIBUCIONES DE MEJORAS	\$0.00	\$0.00
DERECHOS	\$0.00	\$0.00
PRODUCTOS	\$2.55	\$5.48
APROVECHAMIENTOS	\$0.00	\$0.00
INGRESOS POR VENTA DE BIENES Y PRESTACIÓN DE SERVICIOS	\$0.00	\$0.00
PARTICIPACIONES, APORTACIONES, CONVENIOS, INCENTIVOS DERIVADOS DE LA COLABORACIÓN FISCAL, FONDOS DISTINTOS DE APORTACIONES, TRANSFERENCIAS, ASIGNACIONES, SUBSIDIOS Y SUBVENCIONES, Y PENSIONES Y JUBILACIONES	\$397,750.58	\$1,132,488.24
PARTICIPACIONES, APORTACIONES, CONVENIOS, INCENTIVOS DERIVADOS DE LA COLABORACIÓN FISCAL Y FONDOS DISTINTOS DE APORTACIONES	\$0.00	\$0.00
TRANSFERENCIAS, ASIGNACIONES, SUBSIDIOS Y SUBVENCIONES, Y PENSIONES Y JUBILACIONES	\$397,750.58	\$1,132,488.24
OTROS INGRESOS Y BENEFICIOS		
INGRESOS FINANCIEROS	\$0.00	\$0.00
INCREMENTO POR VARIACIÓN DE INVENTARIOS	\$0.00	\$0.00
DISMINUCIÓN DEL EXCESO DE ESTIMACIONES POR PÉRDIDA O DETERIORO U OBSOLESCENCIA	\$0.00	\$0.00
DISMINUCIÓN DEL EXCESO DE PROVISIONES	\$0.00	\$0.00
OTROS INGRESOS Y BENEFICIOS VARIOS	\$0.00	\$0.00
Total de Ingresos y Otros Beneficios	\$397,753.13	\$1,132,493.72
GASTOS Y OTRAS PÉRDIDAS		
GASTOS DE FUNCIONAMIENTO		
SERVICIOS PERSONALES	\$443,161.46	\$1,250,848.19
MATERIALES Y SUMINISTROS	\$414,281.82	\$972,785.13
SERVICIOS GENERALES	\$3,000.00	\$31,095.21
	\$25,879.64	\$246,967.85
TRANSFERENCIAS, ASIGNACIONES, SUBSIDIOS Y OTRAS AYUDAS		
TRANSFERENCIAS INTERNAS Y ASIGNACIONES AL SECTOR PÚBLICO	\$0.00	\$0.00
TRANSFERENCIAS AL RESTO DEL SECTOR PÚBLICO	\$0.00	\$0.00
SUBSIDIOS Y SUBVENCIONES	\$0.00	\$0.00
AYUDAS SOCIALES	\$0.00	\$0.00
PENSIONES Y JUBILACIONES	\$0.00	\$0.00
TRANSFERENCIAS A FIDEICOMISOS, MANDATOS Y CONTRATOS ANÁLOGOS	\$0.00	\$0.00
TRANSFERENCIAS A LA SEGURIDAD SOCIAL	\$0.00	\$0.00
DONATIVOS	\$0.00	\$0.00
TRANSFERENCIAS AL EXTERIOR	\$0.00	\$0.00
PARTICIPACIONES Y APORTACIONES		
PARTICIPACIONES	\$0.00	\$0.00
APORTACIONES	\$0.00	\$0.00
CONVENIOS	\$0.00	\$0.00
INTERESES, COMISIONES Y OTROS GASTOS DE LA DEUDA PÚBLICA		
INTERESES DE LA DEUDA PÚBLICA	\$0.00	\$0.00
COMISIONES DE LA DEUDA PÚBLICA	\$0.00	\$0.00
GASTOS DE LA DEUDA PÚBLICA	\$0.00	\$0.00
COSTO POR COBERTURAS	\$0.00	\$0.00
APOYOS FINANCIEROS	\$0.00	\$0.00
OTROS GASTOS Y PÉRDIDAS EXTRAORDINARIAS		
ESTIMACIONES, DEPRECIACIONES, DETERIOROS, OBSOLESCENCIA Y AMORTIZACIONES	\$0.00	\$0.00
PROVISIONES	\$0.00	\$0.00
DISMINUCIÓN DE INVENTARIOS	\$0.00	\$0.00
OTROS GASTOS	\$0.00	\$0.00

INSTITUTO MUNICIPAL DE PLANEACION DE SAN BLAS, NAYARIT
NAYARIT

Estado de Actividades
Del 01/jul./2025 al 30/sep./2025
(Cifras en Pesos)

Usu: SUPERVISOR
Rep: rptEstadoActividades

Fecha y hora de Impresión 29/oct./2025
01:50 p. m.

Concepto	2025	2024
INVERSIÓN PÚBLICA	\$0.00	\$0.00
INVERSIÓN PÚBLICA NO CAPITALIZABLE	\$0.00	\$0.00
Total de Gastos y otras Pérdidas	\$443,161.46	\$1,250,848.19
Resultado del Ejercicio (Ahorro/Desahorro)	-\$45,408.33	-\$118,354.47

"Bajo protesta de decir verdad declaramos que los Estados Financieros y sus notas, son razonablemente correctos y son responsabilidad del emisor".

CARLOS ALONSO CORONADO VALDIVIA
DIRECTOR GENERAL

INSTITUTO MUNICIPAL DE PLANEACIÓN DE SAN PABLO, NAYARIT

Estado de Situación Financiera

Al 30/sep./2025
(Cifras en Pesos)

Usr: SUPERVISOR
Rep: rptEstadoSituacionFinanciera

Fecha y hora de Impresión | 29/oct./2025
01:50 p. m.

CONCEPTO	2025	2024	CONCEPTO	2025	2024
ACTIVO			PASIVO		
ACTIVO CIRCULANTE			PASIVO CIRCULANTE		
EFFECTIVO Y EQUIVALENTES	\$38,908.44	\$103,875.33	CUENTAS POR PAGAR A CORTO PLAZO	\$146,072.07	\$317,597.92
DERECHOS A RECIBIR EFECTIVO O EQUIVALENTES	\$0.00	\$0.00	DOCUMENTOS POR PAGAR A CORTO PLAZO	\$0.00	\$0.00
DERECHOS A RECIBIR BIENES O SERVICIOS	\$0.00	\$0.00	PORCIÓN A CORTO PLAZO DE LA DEUDA PÚBLICA A LARGO PLAZO	\$0.00	\$0.00
INVENTARIOS	\$0.00	\$0.00	TÍTULOS Y VALORES A CORTO PLAZO	\$0.00	\$0.00
ALMACENES	\$0.00	\$0.00	PASIVOS DIFERIDOS A CORTO PLAZO	\$0.00	\$0.00
ESTIMACIÓN POR PÉRDIDA O DETERIORO DE ACTIVOS CIRCULANTES	\$0.00	\$0.00	FONDOS Y BIENES DE TERCEROS EN GARANTÍA Y/O ADMINISTRACIÓN A CORTO PLAZO	\$0.00	\$0.00
OTROS ACTIVOS CIRCULANTES	\$0.00	\$0.00	PROVISIONES A CORTO PLAZO	\$0.00	\$0.00
			OTROS PASIVOS A CORTO PLAZO	\$0.00	\$0.00
Total de Activos Circulantes	\$38,908.44	\$103,875.33	Total de Pasivos Circulantes	\$146,072.07	\$317,597.92
ACTIVO NO CIRCULANTE			PASIVO NO CIRCULANTE		
INVERSIONES FINANCIERAS A LARGO PLAZO	\$0.00	\$0.00	CUENTAS POR PAGAR A LARGO PLAZO	\$0.00	\$0.00
DERECHOS A RECIBIR EFECTIVO O EQUIVALENTES A LARGO PLAZO	\$0.00	\$0.00	DOCUMENTOS POR PAGAR A LARGO PLAZO	\$0.00	\$0.00
BIENES INMUEBLES, INFRAESTRUCTURA Y CONSTRUCCIONES EN PROCESO	\$0.00	\$0.00	DEUDA PÚBLICA A LARGO PLAZO	\$0.00	\$0.00
BIENES MUEBLES	\$0.00	\$0.00	PASIVOS DIFERIDOS A LARGO PLAZO	\$0.00	\$0.00
ACTIVOS INTANGIBLES	\$0.00	\$0.00	FONDOS Y BIENES DE TERCEROS EN GARANTÍA Y/O ADMINISTRACIÓN A LARGO PLAZO	\$0.00	\$0.00
DEPRECIACIÓN, DETERIORO Y AMORTIZACIÓN ACUMULADA DE BIENES	\$0.00	\$0.00	PROVISIONES A LARGO PLAZO	\$0.00	\$0.00
ACTIVOS DIFERIDOS	\$0.00	\$0.00			
ESTIMACIÓN POR PÉRDIDA O DETERIORO DE ACTIVOS NO CIRCULANTES	\$0.00	\$0.00	Total de Pasivos No Circulantes	\$0.00	\$0.00
OTROS ACTIVOS NO CIRCULANTES	\$0.00	\$0.00			
Total de Activos No Circulantes	\$0.00	\$0.00	Total del Pasivo	\$146,072.07	\$317,597.92
Total del Activo	\$38,908.44	\$103,875.33	HACIENDA PÚBLICA/ PATRIMONIO		
			HACIENDA PÚBLICA/PATRIMONIO CONTRIBUIDO	\$0.00	\$0.00
			APORTACIONES	\$0.00	\$0.00
			DONACIONES DE CAPITAL	\$0.00	\$0.00
			ACTUALIZACIÓN DE LA HACIENDA PÚBLICA/PATRIMONIO	\$0.00	\$0.00
			HACIENDA PÚBLICA /PATRIMONIO GENERADO	-\$107,163.63	-\$213,722.59
			RESULTADO DEL EJERCICIO (AHORRO/ DESAHORRO)	\$106,558.96	-\$118,354.47
			RESULTADOS DE EJERCICIOS ANTERIORES	-\$213,722.59	-\$95,368.12
			REVALUOS	\$0.00	\$0.00
			RESERVAS	\$0.00	\$0.00

INSTITUTO MUNICIPAL DE PLANEACIÓN DE SAN JOAQUÍN, NAYARIT

Estado de Situación Financiera

Al 30/sep./2025
(Cifras en Pesos)

Usr: SUPERVISOR
Rep: rptEstadoSituacionFinanciera

Fecha y hora de Impresión | 29/oct./2025
01:50 p. m.

CONCEPTO	2025	2024	CONCEPTO	2025	2024
			RECTIFICACIONES DE RESULTADOS DE EJERCICIOS ANTERIORES	\$0.00	\$0.00
			EXCESO O INSUFICIENCIA EN LA ACTUALIZACIÓN DE LA HACIENDA PÚBLICA/ PATRIMONIO	\$0.00	\$0.00
			RESULTADO POR POSICIÓN MONETARIA	\$0.00	\$0.00
			RESULTADO POR TENENCIA DE ACTIVOS NO MONETARIOS	\$0.00	\$0.00
			Total Hacienda Pública/Patrimonio	-\$107,163.63	-\$213,722.59
			Total del Pasivo y Hacienda Pública/Patrimonio	\$38,908.44	\$103,875.33

INSTITUTO MUNICIPAL DE PLANEACIÓN DE SAN CARLOS, NAYARIT

Estado de Situación Financiera

Al 30/sep./2025

(Cifras en Pesos)

Usr: SUPERVISOR

Rep: rptEstadoSituacionFinanciera

Fecha y 29/oct./2025

hora de Impresión 01:50 p. m.

CONCEPTO	2025	2024	CONCEPTO	2025	2024
CUENTAS DE ORDEN CONTABLES			CONTRATO DE COMODATO POR BIENES	\$0.00	\$0.00
VALORES	\$0.00	\$0.00			
VALORES EN CUSTODIA	\$0.00	\$0.00			
CUSTODIA DE VALORES	\$0.00	\$0.00			
INSTRUMENTOS DE CREDITO PRESTADOS A FORMADORES DE MERCADO	\$0.00	\$0.00			
PRESTAMO DE INSTRUMENTOS DE CREDITO A FORMADORES DE MERCADO Y SU GARANTIA	\$0.00	\$0.00			
INSTRUMENTOS DE CREDITO RECIBIDOS EN GARANTIA DE LOS FORMADORES DE MERCADO	\$0.00	\$0.00			
GARANTIA DE CREDITOS RECIBIDOS DE LOS FORMADORES DE MERCADO	\$0.00	\$0.00			
EMISION DE OBLIGACIONES	\$0.00	\$0.00			
AUTORIZACION PARA LA EMISION DE BONOS, TITULOS Y VALORES DE LA DEUDA PUBLICA INTERNA	\$0.00	\$0.00			
AUTORIZACION PARA LA EMISION DE BONOS, TITULOS Y VALORES DE LA DEUDA PUBLICA EXTERNA	\$0.00	\$0.00			
EMISIONES AUTORIZADAS DE LA DEUDA PUBLICA INTERNA Y EXTERNA	\$0.00	\$0.00			
SUSCRIPCION DE CONTRATOS DE PRESTAMOS Y OTRAS OBLIGACIONES DE LA DEUDA PUBLICA INTERNA	\$0.00	\$0.00			
SUSCRIPCION DE CONTRATOS DE PRESTAMOS Y OTRAS OBLIGACIONES DE LA DEUDA PUBLICA EXTERNA	\$0.00	\$0.00			
CONTRATOS DE PRESTAMOS Y OTRAS OBLIGACIONES DE LA DEUDA PUBLICA INTERNA Y EXTERNA	\$0.00	\$0.00			
AVALES Y GARANTIAS	\$0.00	\$0.00			
AVALES AUTORIZADOS	\$0.00	\$0.00			
AVALES FIRMADOS	\$0.00	\$0.00			
FIANZAS Y GARANTIAS RECIBIDAS POR DEUDAS A COBRAR	\$0.00	\$0.00			
FIANZAS Y GARANTIAS RECIBIDAS	\$0.00	\$0.00			
FIANZAS OTORGADAS PARA RESPALDAR OBLIGACIONES NO FISCALES DEL GOBIERNO	\$0.00	\$0.00			
FIANZAS OTORGADAS DEL GOBIERNO PARA RESPALDAR OBLIGACIONES NO FISCALES	\$0.00	\$0.00			
JUICIOS	\$0.00	\$0.00			
DEMANDAS JUDICIALES EN PROCESO DE RESOLUCION	\$0.00	\$0.00			
RESOLUCION DE DEMANDAS EN PROCESO JUDICIAL	\$0.00	\$0.00			
INVERSION MEDIANTE PROYECTOS PARA PRESTACION DE SERVICIOS (PPS) Y SIMILARES	\$0.00	\$0.00			
CONTRATOS PARA INVERSION MEDIANTE PROYECTOS PARA PRESTACION DE SERVICIOS (PPS) Y SIMILARES	\$0.00	\$0.00			
INVERSION PUBLICA CONTRATADA MEDIANTE PROYECTOS PARA PRESTACION DE SERVICIOS (PPS) Y SIMILARES	\$0.00	\$0.00			
BIENES CONCESIONADOS O EN COMODATO	\$0.00	\$0.00			
BIENES BAJO CONTRATO EN CONCESION	\$0.00	\$0.00			
CONTRATO DE CONCESION POR BIENES	\$0.00	\$0.00			
BIENES BAJO CONTRATO EN COMODATO	\$0.00	\$0.00			

INSTITUTO MUNICIPAL DE PLANEACIÓN DE SAN CARLOS, NAYARIT NAYARIT

Estado de Situación Financiera


Al 30/sep./2025
(Cifras en Pesos)

Fecha y hora de Impresión | 29/oct./2025
01:50 p. m.

Usu: SUPERVISOR
Rep: rptEstadoSituacionFinanciera

CONCEPTO	2025	2024
CUENTAS DE ORDEN PRESUPUESTARIAS		
LEY DE INGRESOS		
LEY DE INGRESOS ESTIMADA	\$2,500,000.00	\$2,500,000.00
LEY DE INGRESOS POR EJECUTAR	\$1,331,870.51	\$1,650,419.66
MODIFICACIONES A LA LEY DE INGRESOS ESTIMADA	\$0.00	\$0.00
LEY DE INGRESOS DEVENGADA	\$1,168,129.49	\$849,580.34
LEY DE INGRESOS RECAUDADA	\$1,168,129.49	\$849,580.34
PRESUPUESTO DE EGRESOS		
PRESUPUESTO DE EGRESOS APROBADO	\$2,500,000.00	\$2,500,000.00
PRESUPUESTO DE EGRESOS POR EJERCER	\$1,442,429.47	\$1,731,096.55
MODIFICACIONES AL PRESUPUESTO DE EGRESOS APROBADO	\$4,000.00	\$0.00
PRESUPUESTO DE EGRESOS COMPROMETIDO	\$1,061,570.53	\$768,903.45
PRESUPUESTO DE EGRESOS DEVENGADO	\$1,061,570.53	\$768,903.45
PRESUPUESTO DE EGRESOS EJERCIDO	\$1,061,570.53	\$768,903.45
PRESUPUESTO DE EGRESOS PAGADO	\$1,061,570.53	\$768,903.45

"Bajo protesta de decir verdad declaramos que los Estados Financieros y sus notas, son razonablemente correctos y son responsabilidad del emisor".


 CARLOS ALONSO CORONADO VALDIVIA
 DIRECTOR GENERAL

INSTITUTO MUNICIPAL DE PLANEACIÓN DE SAN BLAS, NAYARIT

NAYARIT

Estado de Flujos de Efectivo

Del 01/ene/2025 Al 30/sep./2025

(Cifras en Pesos)

Usu: SUPERVISOR

Rep: rptEstadoFlujosEfectivo

Fecha y hora de Impresión 29/oct./2025 01:50 p. m.

Concepto	2025	2024
FLUJOS DE EFECTIVO DE LAS ACTIVIDADES DE OPERACIÓN		
ORIGEN	\$1,168,129.49	\$1,135,970.54
IMPUESTOS	\$0.00	\$0.00
CUOTAS Y APORTACIONES DE SEGURIDAD SOCIAL	\$0.00	\$0.00
CONTRIBUCIONES DE MEJORAS	\$0.00	\$0.00
DERECHOS	\$0.00	\$0.00
PRODUCTOS	\$8.47	\$5.48
APROVECHAMIENTOS	\$0.00	\$0.00
INGRESOS POR VENTA DE BIENES Y PRESTACIÓN DE SERVICIOS	\$0.00	\$0.00
PARTICIPACIONES, APORTACIONES, CONVENIOS, INCENTIVOS DERIVADOS DE LA COLABORACIÓN FISCAL Y FONDOS DISTINTOS DE APORTACIONES	\$0.00	\$0.00
TRANSFERENCIAS, ASIGNACIONES, SUBSIDIOS Y SUBVENCIONES, Y PENSIONES Y JUBILACIONES	\$1,168,121.02	\$1,132,488.24
OTROS ORIGENES DE OPERACIÓN	\$0.00	\$3,476.82
APLICACIÓN	\$1,233,096.38	\$1,065,248.19
SERVICIOS PERSONALES	\$1,007,565.37	\$972,785.13
MATERIALES Y SUMINISTROS	\$7,000.00	\$31,095.21
SERVICIOS GENERALES	\$47,005.16	\$61,367.85
TRANSFERENCIAS INTERNAS Y ASIGNACIONES AL SECTOR PUBLICO	\$0.00	\$0.00
TRANSFERENCIAS AL RESTO DEL SECTOR PUBLICO	\$0.00	\$0.00
SUBSIDIOS Y SUBVENCIONES	\$0.00	\$0.00
AYUDAS SOCIALES	\$0.00	\$0.00
PENSIONES Y JUBILACIONES	\$0.00	\$0.00
TRANSFERENCIAS A FIDEICOMISOS, MANDATOS Y OTROS ANALOGOS	\$0.00	\$0.00
TRANSFERENCIAS A LA SEGURIDAD SOCIAL	\$0.00	\$0.00
DONATIVOS	\$0.00	\$0.00
TRANSFERENCIAS AL EXTERIOR	\$0.00	\$0.00
PARTICIPACIONES	\$0.00	\$0.00
APORTACIONES	\$0.00	\$0.00
CONVENIOS	\$0.00	\$0.00
OTRAS APLICACIONES DE OPERACIÓN	\$171,525.85	\$0.00
FLUJOS NETOS DE EFECTIVO POR ACTIVIDADES DE OPERACIÓN	-\$64,966.89	\$70,722.35
FLUJOS DE EFECTIVO DE LAS ACTIVIDADES DE INVERSIÓN		
ORIGEN	\$0.00	\$0.00
BIENES INMUEBLES, INFRAESTRUCTURA Y CONSTRUCCIONES EN PROCESO	\$0.00	\$0.00
BIENES MUEBLES	\$0.00	\$0.00
OTROS ORIGENES DE INVERSIÓN	\$0.00	\$0.00
APLICACIÓN	\$0.00	\$0.00
BIENES INMUEBLES, INFRAESTRUCTURA Y CONSTRUCCIONES EN PROCESO	\$0.00	\$0.00
BIENES MUEBLES	\$0.00	\$0.00
OTRAS APLICACIONES DE INVERSIÓN	\$0.00	\$0.00
FLUJOS NETOS DE EFECTIVO POR ACTIVIDADES DE INVERSIÓN	\$0.00	\$0.00
FLUJOS DE EFECTIVO DE LAS ACTIVIDADES DE FINANCIAMIENTO		
ORIGEN	\$0.00	\$0.00
ENDEUDAMIENTO NETO	\$0.00	\$0.00
INTERNO	\$0.00	\$0.00
EXTERNO	\$0.00	\$0.00
OTROS ORIGENES DE FINANCIAMIENTO	\$0.00	\$0.00
APLICACIÓN	\$0.00	\$0.00
SERVICIOS DE LA DEUDA	\$0.00	\$0.00
INTERNO	\$0.00	\$0.00
EXTERNO	\$0.00	\$0.00
OTRAS APLICACIONES DE FINANCIAMIENTO	\$0.00	\$0.00
FLUJOS NETOS DE EFECTIVO POR ACTIVIDADES DE FINANCIAMIENTO	\$0.00	\$0.00
INCREMENTO/DISMINUCIÓN NETA EN EL EFECTIVO Y EQUIVALENTES AL EFECTIVO	-\$64,966.89	\$70,722.35
EFECTIVO Y EQUIVALENTES AL EFECTIVO AL INICIO DEL EJERCICIO	\$103,875.33	\$33,152.98

INSTITUTO MUNICIPAL DE PLANEACION DE SAN BLAS, NAYARIT
NAYARIT

Estado de Flujos de Efectivo
Del 01/ene/2025 Al 30/sep./2025
(Cifras en Pesos)

Usu: SUPERVISOR
Rep: rptEstadoFlujosEfectivo

Fecha y hora de Impresión | 29/oct./2025
01:50 p. m.

Concepto	2025	2024
EFFECTIVO Y EQUIVALENTES AL EFFECTIVO AL FINAL DEL EJERCICIO	\$38,908.44	\$103,875.33

"Bajo protesta de decir verdad declaramos que los Estados Financieros y sus notas, son razonablemente correctos y son responsabilidad del emisor".



CARLOS ALONSO CORONADO VALDIVIA

DIRECTOR GENERAL






INSTITUTO MUNICIPAL DE PLANEACIÓN DE SAN BLAS, NAYARIT

Del 1 de julio al 30 de septiembre de 2025
(Cifras en Pesos)

Cedula donde se informa el numero , nombre y ubicacion de las obras y acciones realizadas, indicando la inversión aprobada , los recursos ejercidos , y saldos generados , asi como avance fisico-financiero de cada una de ellas

Cuenta	Concepto	Importe
NO APLICA		
TOTAL		

Bajo protesta de decir verdad declaramos que los Estados Financieros y sus notas, son razonablemente correctos y son responsabilidad del emisor.



ING. CALOS ALONSO CORONADO VALDIVIA
DIRECTOR GENERAL DEL INSTITUTO MUNICIPAL DE PLANEACION
DE SAN BLAS



San Blas
Gobierno Municipal

Un Gobierno
**Diferente y
para Todos**

 Canalizo y Sinaloa S/N, Centro, C. P. 63740
San Blas, Nayarit, México
 +52 (323) 114-14-12
 implan@sanblasnayarit.com.mx



INSTITUTO MUNICIPAL DE PLANEACIÓN DE SAN BLAS, NAYARIT

Del 1 de julio al 30 de septiembre de 2025
(Cifras en Pesos)

6. Cedula de aumento y creacion del gasto al presupuesto de egresos, donde se revele la fuente de ingresos con la que se pago nuevo gasto, distinguiendo nuevo gasto, distinguiendo el gasto etiquetado y no etiquetado

Cuenta	Concepto	Importe
<h1>NO APLICA</h1>		
TOTAL		

Bajo protesta de decir verdad declaramos que los Estados Financieros y sus notas, son razonablemente correctos y son responsabilidad del emisor.





ING. CALOS ALONSO CORONADO VALDIVIA
DIRECTOR GENERAL DEL INSTITUTO MUNICIPAL DE PLANEACION
DE SAN BLAS



San Blas
Gobierno Municipal

Un Gobierno
**Diferente y
para Todos**

 Canalizo y Sinaloa S/N, Centro, C. P. 63740
San Blas, Nayarit, México

 +52 (323) 114-14-12

 implan@sanblasnayarit.com.mx



INSTITUTO MUNICIPAL DE PLANEACIÓN DE SAN BLAS, NAYARIT

**Del 1 de julio al 30 de septiembre de 2025
(Cifras en Pesos)**

Cedula e información detallada de las obligaciones a corto plazo contraídas en términos del capítulo II título tercero de la Ley de Disciplina financiera de las entidades federativas y municipios, que incluye importe, tasas, plazo, comisiones y costos relacionados, tasa efectiva de obligaciones a corto plazo a que hace referencia el artículo 26 fracción IV de la ley en cita

Cuenta	Concepto	Importe
NO APLICA		
TOTAL		

Bajo protesta de decir verdad declaramos que los Estados Financieros y sus notas, son razonablemente correctos y son responsabilidad del emisor.

ING. CALOS ALONSO CORONADO VALDIVIA
DIRECTOR GENERAL DEL INSTITUTO MUNICIPAL DE PLANEACION
DE SAN BLAS



San Blas
Gobierno Municipal

Un Gobierno
**Diferente y
para Todos**

Canalizo y Sinaloa S/N, Centro, C. P. 63740
San Blas, Nayarit, México
 +52 (323) 114-14-12
 implan@sanblasnayarit.com.mx



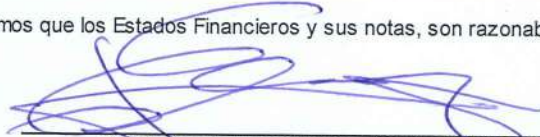
INSTITUTO MUNICIPAL DE PLANEACIÓN DE SAN BLAS, NAYARIT

Del 1 de julio al 30 de septiembre de 2025
(Cifras en Pesos)

Cedula e información detallada de las obligaciones a corto plazo contraídas en términos del capítulo II título tercero de la Ley de Disciplina financiera de las entidades federativas y municipios, que incluye importe, tasas, plazo, comisiones y costos relacionados, tasa efectiva de obligaciones a corto plazo a que hace referencia el artículo 26 fracción IV de la ley en cita

Cuenta	Concepto	Importe
<h1>NO APLICA</h1>		
TOTAL		

Bajo protesta de decir verdad declaramos que los Estados Financieros y sus notas, son razonablemente correctos y son responsabilidad del emisor.



ING. CALOS ALONSO CORONADO VALDIVIA
DIRECTOR GENERAL DEL INSTITUTO MUNICIPAL DE PLANEACION
DE SAN BLAS



NOTAS A LOS ESTADOS FINANCIEROS

Tercer trimestre 2025



San Blas
Gobierno Municipal

Un Gobierno
**Diferente y
para Todos**



Canalizo y Sinaloa S/N, Centro, C. P. 63740
San Blas, Nayarit, México

+52 (323) 114-14-12



implan@sanblasnayarit.com.mx



INSTITUTO MUNICIPAL DE PLANEACION DE SAN BLAS

Al 30 de SEPTIEMBRE del 2024

1.- AUTORIZACIÓN E HISTORIA.

a) introducción

Los Estados Financieros de los entes públicos, proveen de información financiera a los principales usuarios de la misma, al Congreso y a los ciudadanos.

El objetivo del presente documento es la revelación del contexto y de los aspectos económicos-financieros más relevantes que influyeron en las decisiones del período, y que deberán ser considerados en la elaboración de los estados financieros para la mayor comprensión de los mismos y sus particularidades.

De esta manera, se informa y explica la respuesta del gobierno a las condiciones relacionadas con la información financiera de cada período de gestión; además, de exponer aquellas políticas que podrían afectar la toma de decisiones en períodos posteriores.

2.- PANORAMA ECONÓMICO Y FINANCIERO

La economía de México creció 0.9 por ciento en el segundo trimestre de 2023, con respecto al trimestre previo, impulsada por los servicios y el comercio, pero con el apoyo también de la industria e, hilando siete trimestres consecutivos al alza, reveló este lunes el Instituto Nacional de Estadística y Geografía (Inegi).

Al dar a conocer el dato preliminar del producto interno bruto (PIB) de México al segundo trimestre del año, con cifras ajustadas por estacionalidad, el Inegi precisó que tras la expansión en marzo-junio del presente año, superior al consenso del mercado (0.6 por ciento), la actividad económica del país alcanzó un crecimiento de 3.6 por ciento, frente al segundo trimestre de 2022. Y, considerando que ya se tienen cifras de los primeros seis meses del año, la economía mexicana repuntó de manera preliminar 3.6 por ciento en el primer semestre de 2023, con respecto al mismo periodo del año pasado.

3.- ORGANIZACIÓN Y OBJETO SOCIAL

a) Objeto Social

El Instituto Municipal de Planeación tiene por objeto formular, dar seguimiento y evaluar el Sistema Municipal de planeación y sus Instrumentos, propiciando la participación ciudadana, auspiciando en todo momento a través de ellos la innovación y el desarrollo del Municipio; promoviendo el crecimiento integral, competitivo y sustentable, atendiendo al carácter urbano y regional de sus funciones económicas, sociales, culturales y de servicios administrativos.





b) Principal actividad

- Formular y proponer al Ayuntamiento políticas en materia de desarrollo integral, mediante la elaboración de los instrumentos del Sistema Municipal de Planeación, a fin de impulsar la economía, el desarrollo social, el crecimiento urbano racional y una ecología sustentable, mediante la gestión de la cartera de proyectos de inversión estratégica municipal;
- Promover una planeación con visión de corto, mediano y largo plazo;
- Proponer y/o evaluar la Agenda de Proyectos Municipales;

c) Ejercicio Fiscal Se contempla el ejercicio fiscal 2025

De conformidad con lo establecido en los Postulados Básicos de Contabilidad Gubernamental emitidos por el Consejo Nacional de Armonización Contable (CONAC), particularmente en la explicación del término denominado Periodo Contable, se precisó que en lo que se refiere la Contabilidad Gubernamental el período relativo es de un año calendario que comprende a partir del 1 de enero hasta el 31 de diciembre 2025 y está directamente relacionado con la ejecución de la Ley de Ingresos y el ejercicio del Presupuesto de Egresos.

En este caso, el período que corresponde al Ejercicio Fiscal que se reporta, comprende del 1 de enero al 31 de diciembre de 2025

d) Consideraciones fiscales del ente Opera bajo el régimen fiscal Persona Moral sin Fines de Lucro y sus principales obligaciones fiscales son:

- Presentar la declaración y pago provisional mensual de retenciones de Impuesto Sobre la Renta por sueldos y salarios
- Presentar la declaración anual de Impuesto Sobre la Renta, donde informen sobre los pagos y retenciones de servicios profesionales (personas morales)
- Presentar la declaración anual donde se informe sobre las retenciones de los trabajadores que recibieron sueldos y salarios y trabajadores asimilados a salarios
- Presentar la declaración y pago provisional mensual de impuesto Sobre la Renta, por las retenciones realizadas por servicios profesionales. “
- Presentar la declaración informativa anual de Subsidio para el empleo.

f) Estructura organizacional básica

- Junta de Gobierno;
- Un Director General
- El Consejo Consultivo Ciudadano Municipal;
- y Un Cuerpo Técnico.





4. BASES DE PREPARACIÓN DE LOS ESTADOS FINANCIEROS

a) Si se ha observado la normatividad emitida por el CONAC

Los Estados Financieros que se presentan en este documento han sido preparados con apego a las disposiciones establecidas en la Ley General de Contabilidad emitidos por el Consejo Nacional de Armonización Contable (CONAC).Gubernamental y con sujeción a la normatividad y lineamientos.

b) Normatividad aplicada

En forma particular, se informa que la elaboración de los estados contables y presupuestarios se ha realizado en base a las normas y metodología previstas en el apartado de Estados Financieros del Manual de Contabilidad.

c) Postulados básicos

En términos generales Instituto Municipal de planeación de San Blas ha tratado de aplicar las políticas contables emanadas de los postulados básicos de contabilidad gubernamental, las normas y metodología para la determinación de los diferentes rublos de la información financiera, así como las bases de medición utilizadas para la elaboración de los estados financieros.

d) Normatividad supletoria

No se aplica ninguna otra normativa supletoria

e) Implementación de la base devengada

Este ayuntamiento este sujeto a la Ley de Contabilidad Gubernamental, desde el ejercicio 2013, apegados a la norma que emite el CONAC

5.- POLÍTICAS DE CONTABILIDAD SIGNIFICATIVAS

a) Método para la actualización

Las principales políticas de este Ayuntamiento, en materia de rendición de cuentas estan orientadas a que la contabilidad gubernamental facilite, el registro y la fiscalización de los activos, pasivos, ingresos y gastos y, en general, contribuir a medir la eficacia, economía y eficiencia del gasto e ingresos públicos.

b) Operaciones en el extranjero

Este Instituto municipal de planeación de san blas no realiza operaciones en el extranjero.

c) Método de valuación de la inversión en acciones

Este Instituto municipal de planeación de san blas inversión en acciones.

d) Sistema y método de valuación de inventarios

Este Instituto municipal de planeación de san blas no realiza métodos de valuación de inventarios

e) Beneficios a empleados

Este Instituto municipal de planeación de san blas cuenta con una plantilla de empleados de régimen de contrato y de lista de raya.

f) Provisiones

Este Instituto municipal de planeación de san blas realizo el pago a proveedores del presente ejercicio fiscal por lo que no existe una provisión de pago a proveedores.





g) Reservas

Este Instituto municipal de planeación de san blas no realizó reservas en el presente ejercicio fiscal

h) Cambios en políticas contables y corrección de errores

Este Instituto municipal de planeación de san blas no realizó cambios en políticas contables y corrección de errores

6.- POSICIÓN EN MONEDA EXTRANJERA Y PROTECCIÓN POR RIESGO CAMBIARIO

Este Instituto municipal de planeación de san blas no realizó adquisiciones en moneda extranjera durante el ejercicio 2024.

7.- REPORTE ANALÍTICO DEL ACTIVO

Estado Analítico del Activo
Del 01/ene./2025 al 30/sep./2025
(Cifras en Pesos)

Usu: supervisor
Rep: rptEstadoAnalíticoDeActivosYPasivos_R

Fecha y hora de Impresión | 29/oct./2025 04:22 p. m.

Concepto	Saldo Inicial	Cargos del periodo	Abonos del periodo	Saldo Final	Variación del Periodo
ACTIVO	\$103,875.33	\$2,337,517.21	\$2,402,484.10	\$38,908.44	-\$64,966.89
ACTIVO CIRCULANTE	\$103,875.33	\$2,337,517.21	\$2,402,484.10	\$38,908.44	-\$64,966.89
Efectivo y Equivalentes	\$103,875.33	\$1,168,129.49	\$1,233,096.38	\$38,908.44	-\$64,966.89
Derechos a recibir efectivo o equivalentes	\$0.00	\$1,169,387.72	\$1,169,387.72	\$0.00	\$0.00
Derechos a recibir bienes o servicios	\$0.00	\$0.00	\$0.00	\$0.00	\$0.00
Inventarios	\$0.00	\$0.00	\$0.00	\$0.00	\$0.00
Almacenes	\$0.00	\$0.00	\$0.00	\$0.00	\$0.00
Estimación por pérdida o deterioro de activos circulantes	\$0.00	\$0.00	\$0.00	\$0.00	\$0.00
Otros activos circulantes	\$0.00	\$0.00	\$0.00	\$0.00	\$0.00
ACTIVO NO CIRCULANTE	\$0.00	\$0.00	\$0.00	\$0.00	\$0.00
Inversiones financieras a largo plazo	\$0.00	\$0.00	\$0.00	\$0.00	\$0.00
Derechos a recibir efectivo o equivalentes a largo plazo	\$0.00	\$0.00	\$0.00	\$0.00	\$0.00
Bienes inmuebles, infraestructura y construcciones en proceso	\$0.00	\$0.00	\$0.00	\$0.00	\$0.00
Bienes muebles	\$0.00	\$0.00	\$0.00	\$0.00	\$0.00
Activos intangibles	\$0.00	\$0.00	\$0.00	\$0.00	\$0.00
Depreciación, deterioro y amortización acumulada de bienes	\$0.00	\$0.00	\$0.00	\$0.00	\$0.00
Activos diferidos	\$0.00	\$0.00	\$0.00	\$0.00	\$0.00
Estimación por pérdida o deterioro de activos no circulantes	\$0.00	\$0.00	\$0.00	\$0.00	\$0.00
Otros activos no circulantes	\$0.00	\$0.00	\$0.00	\$0.00	\$0.00

8.- INFORMACIÓN SOBRE LA DEUDA Y EL REPORTE ANALÍTICO DE LA DEUDA

Estado Analítico de la Deuda y Otros Pasivos
Del 01/ene./2025 al 30/sep./2025
(Cifras en Pesos)

Usu: supervisor
Rep: rptEstadoAnalíticoDeDeudaYPasivos

Fecha y hora de Impresión | 29/oct./2025 04:22 p. m.

Denominación de las Deudas	Moneda de Contratación	Institución o País Acreedor	Saldo Inicial del Periodo	Saldo Final del Periodo
DEUDA PÚBLICA				
Corto Plazo				
Deuda Interna				
Instituciones de Crédito	Peso	México	\$0.00	\$0.00
Títulos y Valores	Peso	México	\$0.00	\$0.00
Arrendamientos Financieros	Peso	México	\$0.00	\$0.00
Deuda Externa				
Organismos Financieros Internacionales	Peso	México	\$0.00	\$0.00
Deuda Bilateral	Peso	México	\$0.00	\$0.00
Títulos y Valores	Peso	México	\$0.00	\$0.00
Arrendamientos Financieros	Peso	México	\$0.00	\$0.00
Subtotal de Deuda Pública a Corto Plazo	Peso	México	\$0.00	\$0.00
Largo Plazo				
Deuda Interna				
Instituciones de Crédito	Peso	México	\$0.00	\$0.00
Títulos y Valores	Peso	México	\$0.00	\$0.00
Arrendamientos Financieros	Peso	México	\$0.00	\$0.00
Deuda Externa				
Organismos Financieros Internacionales	Peso	México	\$0.00	\$0.00
Deuda Bilateral	Peso	México	\$0.00	\$0.00
Títulos y Valores	Peso	México	\$0.00	\$0.00
Arrendamientos Financieros	Peso	México	\$0.00	\$0.00
Subtotal de Deuda Pública a Largo Plazo	Peso	México	\$0.00	\$0.00
Total de Otros Pasivos	Peso	México	\$317,297.92	\$146,072.07
Total de Deuda Pública y Otros Pasivos	Peso	México	\$317,297.92	\$146,072.07





9.-EVENTOS POSTERIORES AL CIERRE

Este Instituto municipal de planeación de san blas no efectuó eventos posteriores al cierre del TERCER trimestre del ejercicio 2025.

B.) NOTAS DE DESGLOSE

I) NOTAS AL ESTADO DE ACTIVIDADES

Ingresos y Otros Beneficios

Concepto		Importe	
IMPUESTOS			\$.00
PARTICIPACIONES, APORTACIONES, CONVENIOS, INCENTIVOS DERIVADOS DE LA CO			\$.00
OTROS INGRESOS Y BENEFICIOS VARIOS			\$.00
Suma			0
Concepto	Importe	%	
IMPUESTOS SOBRE LOS INGRESOS	\$.00	Configurar formula de porcentaje de su preferencia	
PARTICIPACIONES	\$.00	Configurar formula de porcentaje de su preferencia	
OTROS INGRESOS Y BENEFICIOS VARIOS	\$.00	Configurar formula de porcentaje de su preferencia	

Ingresos de Gestión

Concepto	Importe
	\$.00
Suma	0

Participaciones, Aportaciones, Convenios, Incentivos Derivados de la Colaboración Fiscal, Fondos Distintos de Aportaciones, Transferencias, Asignaciones, Subsidios y Subvenciones, y Pensiones y Jubilaciones

Concepto	Importe
	\$.00
	\$.00
Subtotal PARTICIPACIONES	0
APORTACIONES	\$.00
Subtotal APORTACIONES	0
	\$.00
	\$.00
Subtotal CONVENIOS	0
INCENTIVOS DERIVADOS DE LA COLABORACIÓN FISCAL	\$.00
Subtotal INCENTIVOS DERIVADOS DE LA COLABORACIÓN FISCAL	0
FONDOS DISTINTOS DE APORTACIONES	\$.00
Subtotal FONDOS DISTINTOS DE APORTACIONES	0
TRANSFERENCIAS Y ASIGNACIONES	\$.00
Subtotal TRANSFERENCIAS Y ASIGNACIONES	0
SUBSIDIOS Y SUBVENCIONES	\$ 1,168,121.02
Subtotal SUBSIDIOS Y SUBVENCIONES	1168121.02
PENSIONES Y JUBILACIONES	\$.00
Subtotal PENSIONES Y JUBILACIONES	0
Suma	1168121.02



San Blas
Gobierno Municipal

Un Gobierno
**Diferente y
para Todos**

Canalizo y Sinaloa S/N, Centro, C. P. 63740
San Blas, Nayarit, México
 +52 (323) 114-14-12
 implan@sanblasnayarit.com.mx



Otros Ingresos y Beneficios



Concepto	Importe
	\$.00
Suma	0

Gastos y Otras Pérdidas:

Concepto	Importe
SERVICIOS PERSONALES	\$ 1,007,565.37
TRANSFERENCIAS INTERNAS Y ASIGNACIONES AL SECTOR PÚBLICO	\$.00
PARTICIPACIONES	\$.00
INTERESES DE LA DEUDA PÚBLICA	\$.00
ESTIMACIONES, DEPRECIACIONES, DETERIOROS, OBSOLESCENCIA Y AMORTIZACION	\$.00
INVERSIÓN PÚBLICA NO CAPITALIZABLE	\$.00
Suma	1007565.37

Concepto	Importe	%
REMUNERACIONES AL PERSONAL DE CARÁCTER PERMANENTE	\$ 695,352.16	Configurar formula de porcentaje de su preferencia
ASIGNACIONES AL SECTOR PÚBLICO	\$.00	Configurar formula de porcentaje de su preferencia
PARTICIPACIONES DE LA FEDERACIÓN A ENTIDADES FEDERATIVA	\$.00	Configurar formula de porcentaje de su preferencia
INTERESES DE LA DEUDA PÚBLICA INTERNA	\$.00	Configurar formula de porcentaje de su preferencia
DEPRECIACIÓN DE BIENES MUEBLES	\$.00	Configurar formula de porcentaje de su preferencia
CONSTRUCCIÓN EN BIENES NO CAPITALIZABLE	\$.00	Configurar formula de porcentaje de su preferencia

Gastos de Funcionamiento

Concepto	Importe
SERVICIOS PERSONALES	\$ 1,007,565.37
MATERIALES Y SUMINISTROS	\$ 7,000.00
SERVICIOS GENERALES	\$ 47,005.16
Suma	\$ 1,061,570.53

Transferencias, Asignaciones, Subsidios y Otras Ayudas

Concepto	Importe
	\$.00
Suma	0

Participaciones y Aportaciones

Concepto	Importe
	\$.00
Suma	0

Intereses, Comisiones y Otros Gastos de la Deuda Pública

Concepto	Importe
	\$.00
Suma	0



San Blas
Gobierno Municipal

Un Gobierno
**Diferente y
para Todos**

 Canalizo y Sinaloa S/N, Centro, C. P. 63740
San Blas, Nayarit, México
 +52 (323) 114-14-12
 implan@sanblasnayarit.com.mx



Otros Gastos y Pérdidas Extraordinarias

Concepto	Importe
	\$.00
Suma	0

Inversión Pública

Concepto	Importe
	\$.00
Suma	0

II) NOTAS AL ESTADO DE SITUACION FINANCIERA

Activo

- Efectivo y Equivalentes

Concepto	2025	2024
EFFECTIVO	\$ 5,000.00	\$ 5,000.00
BANCOS/TESORERÍA	\$ 33,908.44	\$ 98,875.33
INVERSIONES TEMPORALES (HASTA 3 MESES)	\$.00	\$.00
FONDOS CON AFECTACIÓN ESPECÍFICA	\$.00	\$.00
DEPÓSITOS DE FONDOS DE TERCEROS EN GARANTÍA Y/O	\$.00	\$.00
OTROS EFECTIVOS Y EQUIVALENTES	\$.00	\$.00
Suma	38908.44	103875.33

Efectivo

Concepto	Importe
FONDO REVOLVENTE	\$ 5,000.00
Suma	5000

Bancos/Tesorería

Banco	Importe
BBVA	\$ 33,908.44
	\$.00
	\$.00
	\$.00
	\$.00
Suma	33908.44

Inversiones Temporales

Este Instituto municipal de planeación de san blas no realizo inversiones temporales.

Fondos con Afectación Específica

	Importe
FONDO REVOLVENTE	\$ 5,000.00



San Blas
Gobierno Municipal

Un Gobierno
Diferente
para Todos



Derechos a recibir Efectivo y Equivalentes y Bienes o Servicios

Concepto	2025	2024
DERECHOS A RECIBIR EFECTIVO O EQUIVALENTES	\$.00	\$.00
DERECHOS A RECIBIR BIENES O SERVICIOS	\$.00	\$.00
Suma	0	0

Deudores Diversos por Cobrar a Corto Plazo

Concepto	2025	2024
	\$.00	\$.00
Suma	0	0

Otros Derechos a recibir Efectivo y Equivalentes a Corto Plazo

Este Instituto municipal de planeación de san blas no cuenta con derechos a recibir efectivo y equivalentes a corto plazo

Anticipo a Proveedores por Adquisición de Bienes y Prestación de Servicios a Corto Plazo

Este Instituto municipal de planeación de san blas no cuenta con anticipo a proveedores

- Bienes Muebles, Inmuebles e Intangibles

Bienes Muebles

Concepto	2025	2024
MOBILIARIO Y EQUIPO DE ADMINISTRACIÓN	\$.00	\$.00
MOBILIARIO Y EQUIPO EDUCACIONAL Y RECREATIVO	\$.00	\$.00
VEHÍCULOS Y EQUIPO DE TRANSPORTE	\$.00	\$.00
MAQUINARIA, OTROS EQUIPOS Y HERRAMIENTAS	\$.00	\$.00
Total BIENES MUEBLES	0	0

Bienes Inmuebles, Infraestructura y Construcciones en Proceso

Concepto	2025	2024
TERRENOS	\$.00	\$.00
VIVIENDAS	\$.00	\$.00
Total BIENES INMUEBLES, INFRAESTRUCTURA Y CONS	0	0

Depreciaciones

Concepto	2025	2024
DEPRECIACIÓN ACUMULADA DE BIENES MUEBLES	\$.00	\$.00
Total DEPRECIACIÓN, DETERIORO Y AMORTIZACIÓN A	0	0

Activos Intangibles

Concepto	2025	2024
SOFTWARE	\$.00	\$.00
LICENCIAS	\$.00	\$.00
Total ACTIVOS INTANGIBLES	0	0





Activo Diferido



IMPLAN

Instituto Municipal de Planeación de San Blas

Concepto	2025	2024
OTROS ACTIVOS DIFERIDOS	\$.00	\$.00
Total ACTIVOS DIFERIDOS	0	0

Amortizaciones

Concepto	2025	2024
AMORTIZACIÓN ACUMULADA DE ACTIVOS INTANGIBLES	\$.00	\$.00
Total DEPRECIACIÓN, DETERIORO Y AMORTIZACIÓN A	0	0

- Otros Activos

Otros Activos Circulantes

Concepto	2025	2024
VALORES EN GARANTÍA	\$.00	\$.00
BIENES EN GARANTÍA (EXCLUYE DEPÓSITOS DE FONDOS)	\$.00	\$.00
Total	0	0

Otros Activos No Circulantes

Concepto	2025	2024
BIENES EN CONCESIÓN	\$.00	\$.00
BIENES EN ARRENDAMIENTO FINANCIERO	\$.00	\$.00
Total	0	0

Pasivo

Cuentas y Documentos por pagar

- Pasivos Diferidos

Pasivos Diferidos a Corto Plazo

Concepto	2025	2024
	\$.00	\$.00
	\$.00	\$.00
Total	0	0

Pasivos Diferidos a Largo Plazo

Concepto	2025	2024
	\$.00	\$.00
	\$.00	\$.00
Total	0	0



San Blas
Gobierno Municipal

Un Gobierno
**Diferente y
para Todos**

Canalizo y Sinaloa S/N, Centro, C. P. 63740
San Blas, Nayarit, México

+52 (323) 114-14--12

implan@sanblasnayarit.com.mx



III) NOTAS AL ESTADO DE FLUJOS DE EFECTIVO

Efectivo y equivalentes



IMPLAN

Instituto Municipal de Planeación de San Blas

Efectivo y Equivalentes		
Concepto	2025	2024
Efectivo	5000	5000
Bancos/Tesorería	33908.44	98875.33
Bancos/Dependencias y Otros	\$.00	\$.00
Inversiones Temporales (Hasta 3 meses)	0	0
Fondos con Afectación Específica	0	0
Depósitos de Fondos de Terceros en Garantía y/o	0	0
Otros Efectivos y Equivalentes	0	0
Total	38908.44	103875.33

Cuentas de Orden Presupuestario

Cuentas de Orden Presupuestarias de Ingresos	
Concepto	2025
Ley de Ingresos Estimada	\$ 2,500,000.00
Ley de Ingresos por Ejecutar	\$ 1,331,870.51
Modificaciones a la Ley de Ingresos Estimada	\$.00
Ley de Ingresos Devengada	\$.00
Ley de Ingresos Recaudada	\$.00

Cuentas de Orden Presupuestarias de Egresos	
Concepto	2025
Presupuesto de Egresos Aprobado	\$ 2,500,000.00
Presupuesto de Egresos por Ejercer	\$ 1,442,429.47
Modificaciones al Presupuesto de Egresos Aprobado	\$ 4,000.00
Presupuesto de Egresos Comprometido	\$.00
Presupuesto de Egresos Devengado	\$.00
Presupuesto de Egresos Ejercido	\$.00
Presupuesto de Egresos Pagado	\$.00



San Blas
Gobierno Municipal

Un Gobierno
**Diferente y
para Todos**



Canalizo y Sinaloa S/N, Centro, C. P. 63740
San Blas, Nayarit, México



+52 (323) 114-14-12



implan@sanblasnayarit.com.mx



“Bajo protesta de decir verdad declaramos que los Estados Financieros y sus notas, son razonablemente correctos y son responsabilidad del emisor”.

**DIRECTOR GENERAL DEL INSTITUTO MUNICIPAL DE PLANEACIÓN
DE SAN BLAS**

ING. CARLOS ALONSO CORONADO VALDIVIA


C.c.p. Archivo



San Blas
Gobierno Municipal

Un Gobierno
**Diferente y
para Todos**

 Canalizo y Sinaloa S/N, Centro, C. P. 63740
San Blas, Nayarit, México

 +52 (323) 114-14-12

 implan@sanblasnayarit.com.mx